


Municipio de Comala, Colima



Cuenta Pública

Noviembre 2019

Municipio de Comala, Colima

CONTENIDO

Información Contable ●

- Estado de Actividades
- Estado de Situación Financiera
- Estado de Variación de la Hacienda Pública
- Estado de Cambios en la Situación Financiera
- Estado de Flujos de Efectivo
- Informe Sobre Pasivos Contingentes
- Notas a los Estados Financieros
- Conciliación entre los Ingresos Presupuestarios y los Ingresos Contables
- Conciliación entre los Egresos Presupuestarios y los Gastos Contables
- Estado Analítico del Activo
- Estado Analítico de la Deuda y Otros Pasivos

Información Presupuestaria ●

Estado Analítico de Ingresos

- Rubro de Ingreso
- Fuente de Financiamiento

Estado Analítico del Presupuesto de Egresos

- Clasificación por Objeto del Gasto
- Clasificación por Tipo de Gasto
- Clasificación Administrativa
- Clasificación Funcional
- Clasificación por Fuente de Financiamiento
- Ubicación Geográfica

Información de Deuda ●

- Endeudamiento Neto
- Intereses de la Deuda

Información Programática ●

- Gasto por Categoría Programática

Indicadores de Postura Fiscal ●

- **Información Contable**





MUNICIPIO DE COMALA, COL.
Sistema Integral de Contabilidad Gubernamental
ESTADO DE ACTIVIDADES
DEL 1 DE ENERO AL 30 DE NOVIEMBRE DE 2019

	2019	2018
INGRESOS		
INGRESOS DE GESTIÓN		
INGRESOS FIJOS	8,364,255.20	7,721,455.71
IMPUESTOS	0.00	0.00
RENTAS Y APORTACIONES DE SEGURIDAD SOCIAL	101,762.34	185,312.56
CONTRIBUCIONES DE MEJORAS	6,888,005.27	5,304,263.14
RENTOS	373,879.47	359,106.92
PRODUCTOS DE TIPO CORRIENTE	886,286.59	1,166,968.70
PROVECHAMIENTOS DE TIPO CORRIENTE	0.00	0.00
INGRESOS POR VENTA DE BIENES Y SERVICIOS	0.00	0.00
INGRESOS NO COMPRENDIDAS EN LAS FRACCIONES DE LA LEY DE INGRESOS CAUSADAS EN EJERCICIOS	0.00	0.00
CAUSALES ANTERIORES PENDIENTES DE LIQUIDACIÓN O PAGO		
TOTAL INGRESOS DE GESTIÓN	16,614,188.87	14,737,107.03
INGRESOS DE PARTICIPACIONES, APORTACIONES, TRANSFERENCIAS, ASIGNACIONES, SUBSIDIOS Y OTRAS AYUDAS		
INGRESOS DE PARTICIPACIONES Y APORTACIONES	100,271,842.76	95,321,300.58
TRANSFERENCIAS, ASIGNACIONES, SUBSIDIOS Y OTRAS AYUDAS	0.00	0.00
TOTAL PARTICIPACIONES, APORTACIONES, TRANSFERENCIAS, ASIGNACIONES, SUBSIDIOS Y OTRAS AYUDAS	100,271,842.76	95,321,300.58
INGRESOS FINANCIEROS		
INGRESOS FINANCIEROS	0.00	0.00
RENTAS POR VARIACIÓN DE INVENTARIOS	0.00	0.00
RENTAS DE ESTIMACIONES, PROVISIONES Y RESERVAS POR EXCESO	0.00	0.00
INGRESOS	5,598,977.00	7,430,639.69
INGRESOS EXTRAORDINARIOS	0.00	0.00
TOTAL OTROS INGRESOS	5,598,977.00	7,430,639.69
TOTAL INGRESOS	122,485,008.63	117,489,047.30
INGRESOS Y OTRAS PÉRDIDAS		
INGRESOS DE FUNCIONAMIENTO		
SERVICIOS PERSONALES	47,380,341.76	47,149,001.96
SERVICIOS MATERIALES Y SUMINISTROS	5,006,847.91	4,546,355.61
SERVICIOS GENERALES	10,734,574.04	7,610,282.23

PROTESTA DE DECIR VERDAD DECLARAMOS QUE LOS ESTADOS FINANCIEROS Y SUS NOTAS, SON RAZONABLEMENTE CORRECTOS Y SON REPOSABLEMENTE DEL EMISOR*



MUNICIPIO DE COMALA, COL.
Sistema Integral de Contabilidad Gubernamental
ESTADO DE ACTIVIDADES
DEL 1 DE ENERO AL 30 DE NOVIEMBRE DE 2019

	2019	2018
TOTAL GASTOS DE FUNCIONAMIENTO	63,121,763.71	59,305,639.80
ANSFERENCIAS, ASIGNACIONES, SUBSIDIOS Y OTRAS AYUDAS		
ANSFERENCIAS INTERNAS Y ASIGNACIONES AL SECTOR PÚBLICO	0.00	3,474,155.49
ANSFERENCIAS AL RESTO DEL SECTOR PÚBLICO	3,021,001.00	0.00
SUBSIDIOS Y SUBENCIONES	94,116.25	125,730.35
AYUDAS SOCIALES	209,700.00	2,722,986.30
PENSIONES Y JUBILACIONES	9,730,789.85	7,143,935.35
ANSFERENCIAS A FIDEICOMISOS, MANDATOS Y CONTRATOS ANALOGOS.	0.00	0.00
ANSFERENCIAS A LA SEGURIDAD SOCIAL	0.00	0.00
NATIVOS	0.00	0.00
ANSFERENCIAS AL EXTERIOR	0.00	0.00
TOTAL TRANSFERENCIAS, ASIGNACIONES, SUBSIDIOS Y OTRAS AYUDAS	13,055,607.10	13,466,807.49
PARTICIPACIONES Y APORTACIONES		
PARTICIPACIONES	0.00	0.00
APORTACIONES	0.00	0.00
PREVENIOS	0.00	0.00
TOTAL PARTICIPACIONES Y APORTACIONES	0.00	0.00
INTERESES, COMISIONES Y OTROS GASTOS DE LA DEUDA PÚBLICA		
INTERESES DE LA DEUDA PÚBLICA	839,796.21	862,826.98
COMISIONES DE LA DEUDA PÚBLICA	0.00	0.00
OTROS GASTOS DE LA DEUDA PÚBLICA	0.00	0.00
GASTOS POR CEBERTURAS	0.00	0.00
OTROS FINANCIEROS	0.00	0.00
TOTAL INTERESES, COMISIONES Y OTROS GASTOS DE LA DEUDA PÚBLICA	839,796.21	862,826.98
OTROS GASTOS Y PÉRDIDAS EXTRAORDINARIAS		
DEPRECIACIONES, DETERIOROS, OBSOLESCENCIA Y AMORTIZACIONES	0.00	0.00
PROVISIONES	0.00	0.00
REDUCCION DE INVENTARIOS	0.00	0.00
INCREMENTO POR INSUFICIENCIA DE ESTIMACIONES POR PÉRDIDA O DETERIORO U OBSOLESCENCIA	0.00	0.00
INCREMENTO POR INSUFICIENCIA DE PROVISIONES	0.00	0.00
OTROS GASTOS	0.00	0.00
TOTAL OTROS GASTOS Y PÉRDIDAS EXTRAORDINARIAS	0.00	0.00

* PROTESTA DE DECIR VERDAD DECLARAMOS QUE LOS ESTADOS FINANCIEROS Y SUS NOTAS, SON RAZONABLEMENTE CORRECTOS Y SON RECONSIDERABLES DEL EMISOR*





MUNICIPIO DE COMALA, COL.
 Sistema Integral de Contabilidad Gubernamental
ESTADO DE ACTIVIDADES
 DEL 1 DE ENERO AL 30 DE NOVIEMBRE DE 2019

	2019	2018
INVERSION PUBLICA		
INVERSION PUBLICA NO CAPITALIZABLE	0.00	0.00
TOTAL INVERSION PUBLICA	<u>0.00</u>	<u>0.00</u>
TOTAL GASTOS Y OTRAS PÉRDIDAS	<u>77,017,167.02</u>	<u>73,635,274.27</u>
RESULTADO DEL EJERCICIO (AHORRO/DESAHORRO)	45,467,841.61	43,853,773.03

PRESIDENTE MUNICIPAL

 C. JOSE DONALDO RICARDO ZUÑIGA

TESORERO MUNICIPAL

 C.P. ESTHER CASTELLANOS RODRIGUEZ

OFICIAL MAYOR

 L.A.E. ROCIO SOLANO OROZCO



MUNICIPIO DE COMALA, COL.
Sistema Integral de Contabilidad Gubernamental
ESTADO DE SITUACION FINANCIERA
AL 30 DE NOVIEMBRE DE 2019

	2019	2018	2019	2018
ACTIVO				
ACTIVO CIRCULANTE				
RECHOS A RECIBIR EQUIVALENTES	31,266,951.03	9,618,291.52	17,890,264.64	20,608,400.56
RECHOS A RECIBIR EQUIVALENTES	6,374,614.38	6,358,670.79	1,677,445.51	1,677,445.51
RECHOS A RECIBIR SERVICIOS	1,062,486.39	70,499.92	1,611,403.53	1,652,732.18
INVENTARIOS	0.00	0.00	0.00	0.00
INVENTARIOS	0.00	0.00	0.00	0.00
RESERVA PARA DETERIORO	0.00	0.00	231,293.03	231,293.03
ACTIVOS CIRCULANTES	38,704,051.80	16,047,462.23	24,261,834.78	25,546,002.00
ACTIVOS NO CIRCULANTES				
OTROS ACTIVOS NO CIRCULANTES	0.00	0.00	41,058.14	1,335,072.58
TOTAL ACTIVO CIRCULANTE				
			24,261,834.78	25,546,002.00
PASIVO				
PASIVO CIRCULANTE				
CUENTAS POR PAGAR A CORTO PLAZO				
DOCUMENTOS POR PAGAR A CORTO PLAZO				
PORCIÓN A CORTO PLAZO DE LA DEUDA PÚBLICA A LARGO PLAZO				
TÍTULOS Y VALORES A CORTO PLAZO				
PASIVOS DIFERIDOS A CORTO PLAZO				
FONDOS Y BIENES DE TERCEROS EN GARANTÍA Y/O ADMINISTRACIÓN A CORTO PLAZO				
PROVISIONES A CORTO PLAZO				
OTROS PASIVOS A CORTO PLAZO				
TOTAL PASIVO CIRCULANTE			24,261,834.78	25,546,002.00
PASIVO NO CIRCULANTE				
CUENTAS POR PAGAR A LARGO PLAZO				
DOCUMENTOS POR PAGAR A LARGO PLAZO				
DEUDA PÚBLICA A LARGO PLAZO				
OTROS PASIVOS A LARGO PLAZO				
TOTAL PASIVO NO CIRCULANTE				
			102,500.00	245,691.55
TOTAL PASIVO			24,261,834.78	25,546,002.00
ACTIVO NO CIRCULANTE				
OTROS PASIVOS A LARGO PLAZO				
DEUDA PÚBLICA A LARGO PLAZO				
OTROS PASIVOS A LARGO PLAZO				
TOTAL PASIVO NO CIRCULANTE			102,500.00	245,691.55
TOTAL PASIVO CIRCULANTE			24,261,834.78	25,546,002.00
TOTAL PASIVO NO CIRCULANTE			102,500.00	245,691.55
TOTAL PASIVO			24,261,834.78	25,546,002.00
ACTIVO CIRCULANTE				
RECHOS A RECIBIR EQUIVALENTES				
RECHOS A RECIBIR SERVICIOS				
INVENTARIOS				
RESERVA PARA DETERIORO				
ACTIVOS CIRCULANTES				
			9,618,291.52	16,047,462.23
ACTIVOS NO CIRCULANTES				
OTROS ACTIVOS NO CIRCULANTES				
TOTAL ACTIVO CIRCULANTE			9,618,291.52	16,047,462.23
ACTIVOS NO CIRCULANTES				
OTROS ACTIVOS NO CIRCULANTES				
TOTAL ACTIVO NO CIRCULANTE				
			43,347,736.34	9,871,419.16
TOTAL ACTIVO			43,347,736.34	9,871,419.16
PASIVO CIRCULANTE				
CUENTAS POR PAGAR A CORTO PLAZO				
DOCUMENTOS POR PAGAR A CORTO PLAZO				
PORCIÓN A CORTO PLAZO DE LA DEUDA PÚBLICA A LARGO PLAZO				
TÍTULOS Y VALORES A CORTO PLAZO				
PASIVOS DIFERIDOS A CORTO PLAZO				
FONDOS Y BIENES DE TERCEROS EN GARANTÍA Y/O ADMINISTRACIÓN A CORTO PLAZO				
PROVISIONES A CORTO PLAZO				
OTROS PASIVOS A CORTO PLAZO				
TOTAL PASIVO CIRCULANTE			9,618,291.52	16,047,462.23
PASIVO NO CIRCULANTE				
CUENTAS POR PAGAR A LARGO PLAZO				
DOCUMENTOS POR PAGAR A LARGO PLAZO				
DEUDA PÚBLICA A LARGO PLAZO				
OTROS PASIVOS A LARGO PLAZO				
TOTAL PASIVO NO CIRCULANTE			43,347,736.34	9,871,419.16
TOTAL PASIVO			43,347,736.34	9,871,419.16



MUNICIPIO DE COMALA, COL.
Sistema Integral de Contabilidad Gubernamental
ESTADO DE SITUACION FINANCIERA
AL 30 DE NOVIEMBRE DE 2019

	2019	2018		2019	2018
ACTIVOS INTANGIBLES			PASIVOS DIFERIDOS A LARGO PLAZO	0.00	0.00
DEPRECIACIONES, TERCIARIO Y AMORTIZACIONES	0.00	0.00	FONDOS Y BIENES DE TERCEROS EN GARANTÍA Y/O ADMINISTRACIÓN A LARGO PLAZO	0.00	0.00
ACTIVOS DIFERIDOS	1,900,687.77	1,900,687.77	PROVISIONES A LARGO PLAZO	0.00	0.00
DEPRECIACIÓN POR PERDIDAS O DETERIORO	0.00	0.00	TOTAL PASIVO NO CIRCULANTE	9,721,221.60	10,595,015.45
ACTIVOS NO CIRCULANTES	0.00	0.00			
TOTAL ACTIVO NO CIRCULANTE	46,951,886.48	55,687,663.27	TOTAL PASIVO	33,983,056.38	36,141,017.45
TOTAL ACTIVO	85,655,938.28	71,735,125.50	HACIENDA PUBLICA/ PATRIMONIO		
			HACIENDA PUBLICA/ PATRIMONIO		
			CONTRIBUIDO	8,376,418.81	8,376,418.81
			APORTACIONES	0.00	0.00
			DONACIONES DE CAPITAL	0.00	0.00
			ACTUALIZACIÓN DE LA HACIENDA PÚBLICA/ PATRIMONIO		
			TOTAL HACIENDA PUBLICA/ PATRIMONIO CONTRIBUTIVO	8,376,418.81	8,376,418.81
			HACIENDA PUBLICA/ PATRIMONIO GENERADO		
			RESULTADO DEL EJERCICIO	45,467,841.61	43,853,773.03
			(AHORRO/DESAHORRO)		

PROTESTA DE DECIR VERDAD DECLARAMOS QUE LOS ESTADOS FINANCIEROS Y SUS NOTAS, SON RAZONABLEMENTE CORRECTOS Y SON RESPONSABILIDAD DEL EMISOR*



MUNICIPIO DE COMALA, COL.
Sistema Integral de Contabilidad Gubernamental
ESTADO DE SITUACION FINANCIERA
AL 30 DE NOVIEMBRE DE 2019

	2019	2018	2018
RESULTADOS DE EJERCICIOS ANTERIORES	46,291,962.35		35,549,189.14
REVALÚOS	0.00		0.00
RESERVAS	0.00		0.00
RECTIFICACIONES DE RESULTADOS DE EJERCICIOS ANTERIORES	-48,463,340.87		-52,186,996.93
TOTAL HACIENDA PUBLICA/ PATRIMONIO GENERADO	43,296,463.09		27,215,965.24
EXCESO O INSUFICIENCIA EN LA ACTUALIZACION DE LA HACIENDA PUBLICA/ PATRIMONIO			
RESULTADO POR POSICIÓN MONETARIA	0.00		0.00
RESULTADO POR TENENCIA DE ACTIVOS NO MONETARIOS	0.00		0.00
TOTAL EXCESO O INSUFICIENCIA EN LA ACTUALIZACION DE LA HACIENDA PUBLICA/ PATRIMONIO	0.00		0.00
TOTAL HACIENDA PUBLICA/ PATRIMONIO	51,672,881.90		35,592,384.05
TOTAL PASIVO Y HACIENDA PUBLICA/ PATRIMONIO	85,655,938.28		71,733,401.50



MUNICIPIO DE COMALA, COL.
Sistema Integral de Contabilidad Gubernamental
ESTADO DE SITUACION FINANCIERA
AL 30 DE NOVIEMBRE DE 2019

2018

2019

2018

2019

Nota: Estas firmas corresponden al ESTADO DE SITUACION FINANCIERA

PRESIDENTE MUNICIPAL

C. JOSE DONALDO RICARDO ZUÑIGA

TESORERO MUNICIPAL

C.P. ESTHER CASTELLANOS RODRIGUEZ

OFICIAL MAYOR

L.A.E. ROCÍO SOLANO OROZCO



MUNICIPIO DE COMALA, COL.

Sistema Integral de Contabilidad Gubernamental

ESTADO DE VARIACION EN LA HACIENDA PUBLICA

DEL 1 DE ENERO AL 30 DE NOVIEMBRE DE 2019

Concepto	Hacienda Pública/Patrimonio		Hacienda Pública/Patrimonio		Exceso o Insuficiencia en la	Total
	Pública/Patrimonio	Pública/Patrimonio	Pública/Patrimonio	Pública/Patrimonio		
Hacienda Pública / Patrimonio Contribuido Neto 2018	8,376,418.81					8,376,418.81
Aportaciones	8,376,418.81					8,376,418.81
Donaciones de Capital	0.00					0.00
Actualización de la Hacienda Pública/Patrimonio	0.00					0.00
Hacienda Pública / Patrimonio Generado Neto 2018		-16,612,854.35	10,742,773.21			-5,870,081.14
Resultados del Ejercicio (Ahorro/DesAhorro)			10,742,773.21			10,742,773.21
Resultados de Ejercicios Anteriores		35,549,189.14				35,549,189.14
Revalúos		0.00				0.00
Reservas		0.00				0.00
Rectificaciones de Resultados de Ejercicios Anteriores		-52,162,043.49				-52,162,043.49
Exceso o Insuficiencia en la Actualización de la Hacienda Pública/Patrimonio Neto 2018					0.00	0.00
Resultados por Posición Monetaria					0.00	0.00
Resultados por Tenencia de Activos no Monetarios					0.00	0.00
Hacienda Pública/Patrimonio Neto Final 2018	8,376,418.81	-16,612,854.35	10,742,773.21		0.00	2,506,337.67
Cambios en la Hacienda Pública/Patrimonio Contribuido Neto 2019	0.00					0.00
Aportaciones	0.00					0.00
Donaciones de Capital	0.00					0.00
Actualización de la Hacienda Pública/Patrimonio	0.00					0.00
Variaciones de la Hacienda Pública/Patrimonio Generado Neto 2019		0.00	49,166,544.23			49,166,544.23
Resultados del Ejercicio (Ahorro/Desahorro)			45,467,841.61			45,467,841.61
Resultados de Ejercicios Anteriores		0.00	0.00			0.00
Revalúos		0.00	0.00			0.00
Reservas		0.00	0.00			0.00
Rectificaciones de Resultados de Ejercicios Anteriores			3,698,702.62			3,698,702.62



MUNICIPIO DE COMALA, COL.
 Sistema Integral de Contabilidad Gubernamental
ESTADO DE VARIACION EN LA HACIENDA PUBLICA
 DEL 1 DE ENERO AL 30 DE NOVIEMBRE DE 2019

Concepto	Hacienda Pública/Patrimonio		Hacienda Pública/Patrimonio		Exceso o Insuficiencia en la	Total
	Pública/Patrimonio	Pública/Patrimonio	Pública/Patrimonio	Pública/Patrimonio		
Cambios en el Exceso o Insuficiencia en la Actualización e la Hacienda Pública/Patrimonio Neto 2019						
Resultado por Posición Monetaria					0.00	0.00
Resultado por Tenencia de Activos no Monetarios					0.00	0.00
Hacienda Pública/Patrimonio Neto Final 2019	8,376,418.81	-16,612,854.35	59,909,317.44	0.00	0.00	51,672,881.90

TESORERO MUNICIPAL

C.P. ESTHER CASTELLANOS RODRIGUEZ

PRESIDENTE MUNICIPAL

C. JOSE DONALDO RICARDO ZUÑIGA

OFICIAL MAYOR

L.A.E. ROCIO SOLANO OROZCO



MUNICIPIO DE COMALA, COL.
Sistema Integral de Contabilidad Gubernamental
ESTADO DE CAMBIOS EN LA SITUACION FINANCIERA
1 DE ENERO AL 30 DE NOVIEMBRE DE 2019

	Origen	Aplicación
ACTIVO		
ACTIVO CIRCULANTE		
ACTIVO Y EQUIVALENTES	0.00	26,875,994.46
RECHOS A RECIBIR EFECTIVO O EQUIVALENTES	0.00	71,927.59
RECHOS A RECIBIR BIENES O SERVICIOS	0.00	991,986.47
RENTARIOS	0.00	0.00
RENTAS	0.00	0.00
RENTAS POR PÉRDIDAS O DETERIORO DE ACTIVOS CIRCULANTES	0.00	0.00
RENTAS CIRCULANTES	0.00	0.00
TOTAL ACTIVO CIRCULANTE	0.00	27,939,908.52
ACTIVO NO CIRCULANTE		
VERSIONES FINANCIERAS A LARGO PLAZO	0.00	0.00
RECHOS A RECIBIR EFECTIVO O EQUIVALENTES A LARGO PLAZO	0.00	0.00
BIENES INMUEBLES, INFRAESTRUCTURA Y CONSTRUCCIONES EN PROCESO	0.00	9,724,137.57
BIENES MUEBLES	0.00	725,279.12
BIENES INTANGIBLES	0.00	0.00
PRECIACIONES, DETERIORO Y AMORTIZACIONES ACUMULADAS DE BIENES	0.00	0.00
BIENES DIFERIDOS	0.00	0.00
TIMACIÓN POR PÉRDIDAS O DETERIORO DE ACTIVOS NO CIRCULANTES	0.00	0.00
BIENES PASIVOS NO CIRCULANTES	0.00	0.00
TOTAL ACTIVO NO CIRCULANTE	0.00	10,449,416.69
TOTAL ACTIVO	0.00	38,389,325.21
PASIVO		
PASIVO CIRCULANTE		
DEBIDAS POR PAGAR A CORTO PLAZO	0.00	9,239,568.73
DEBIDAS POR PAGAR A CORTO PLAZO	0.00	0.00
DEBIDAS A CORTO PLAZO DE LA DEUDA PÚBLICA A LARGO PLAZO	102,773.56	0.00
DEBIDAS Y VALORES A CORTO PLAZO	0.00	0.00
DEBIDAS DIFERIDAS A CORTO PLAZO	0.00	0.00
DEBIDAS Y BIENES DE TERCEROS EN GARANTÍA Y/O ADMINISTRACIÓN A CORTO PLAZO	0.00	0.00
DEBIDAS A CORTO PLAZO	0.00	766,630.00
DEBIDAS PASIVOS A CORTO PLAZO	0.00	0.00

* PROTESTA DE DECIR VERDAD DECLARAMOS QUE LOS ESTADOS FINANCIEROS Y SUS NOTAS, SON RAZONABLEMENTE CORRECTOS Y SON RESPONSABLEMENTE DEL EMISOR*



MUNICIPIO DE COMALA, COL.
Sistema Integral de Contabilidad Gubernamental
ESTADO DE CAMBIOS EN LA SITUACION FINANCIERA
1 DE ENERO AL 30 DE NOVIEMBRE DE 2019

	Origen	Aplicación
TOTAL PASIVO CIRCULANTE	102,773.56	10,006,198.73
SIVO NO CIRCULANTE		
ENTAS POR PAGAR A LARGO PLAZO	0.00	0.00
CUMENTOS POR PAGAR A LARGO PLAZO	0.00	143,191.55
UDA PÚBLICA A LARGO PLAZO	0.00	730,602.30
SIVOS DIFERIDOS A LARGO PLAZO	0.00	0.00
VDOS Y BIENES DE TERCEROS EN GARANTÍA Y/O ADMINISTRACIÓN A LARGO PLAZO	0.00	0.00
DIVISIONES A LARGO PLAZO	0.00	0.00
TOTAL PASIVO NO CIRCULANTE	0.00	873,793.85
TOTAL PASIVO	102,773.56	10,879,992.58
CIENDA PÚBLICA/ PATRIMONIO		
CIENDA PÚBLICA/ PATRIMONIO CONTRIBUIDO		
ORTACIONES	0.00	0.00
ACIONES DE CAPITAL	0.00	0.00
TUALIZACIÓN DE LA HACIENDA PÚBLICA/ PATRIMONIO	0.00	0.00
TOTAL HACIENDA PÚBLICA/ PATRIMONIO CONTRIBUIDO	0.00	0.00
CIENDA PÚBLICA/ PATRIMONIO GENERADO		
SULTADO DEL EJERCICIO (AHORRO/DESAHORRO)	45,467,841.61	0.00
SULTADOS DE EJERCICIOS ANTERIORES	0.00	0.00
ALÚOS	0.00	0.00
SERVAS	0.00	0.00
RTIFICACIONES DE RESULTADOS DE EJERCICIOS ANTERIORES	0.00	0.00
TOTAL HACIENDA PÚBLICA/ PATRIMONIO GENERADO	3,698,702.62	0.00
TOTAL HACIENDA PÚBLICA/ PATRIMONIO	49,166,544.23	0.00
CESO O INSUFICIENCIA EN LA ACTUALIZACION DE LA HACIENDA PÚBLICA/ PATRIMONIO		
SULTADO POR POSICIÓN MONETARIA	0.00	0.00
SULTADO POR TENENCIA DE ACTIVOS NO MONETARIOS	0.00	0.00
TOTAL EXCESO O INSUFICIENCIA EN LA ACTUALIZACION DE LA HACIENDA PÚBLICA/ PATRIMONIO	0.00	0.00
TOTAL HACIENDA PÚBLICA/ PATRIMONIO	49,166,544.23	0.00



MUNICIPIO DE COMALA, COL.
Sistema Integral de Contabilidad Gubernamental
ESTADO DE CAMBIOS EN LA SITUACION FINANCIERA
1 DE ENERO AL 30 DE NOVIEMBRE DE 2019

NETAL PASIVO Y HACIENDA PUBLICA/ PATRIMONIO

<u>Origen</u>	<u>Aplicación</u>
<u>49,269,317.79</u>	<u>10,879,992.58</u>



MUNICIPIO DE COMALA, COL.
Sistema Integral de Contabilidad Gubernamental
ESTADO DE FLUJOS DE EFECTIVO
DEL 1 DE ENERO AL 30 DE NOVIEMBRE DE 2019

Concepto	2019	2018
FLUJOS DE EFECTIVO DE LAS ACTIVIDADES DE OPERACION		
INGENIERIA	122,485,008.63	117,489,047.30
IMPUESTOS	8,364,255.20	7,721,455.71
CUOTAS Y APORTACIONES DE SEGURIDAD SOCIAL	0.00	0.00
CONTRIBUCIONES DE MEJORAS	101,762.34	185,312.56
DERECHOS	6,888,005.27	5,304,263.14
PRODUCTOS DE TIPO CORRIENTE	373,879.47	359,106.92
APROVECHAMIENTOS DE TIPO CORRIENTE	886,286.59	1,166,968.70
INGRESOS POR VENTA DE BIENES Y SERVICIOS	0.00	0.00
CONTRIBUCIONES NO COMPRENDIDAS EN LAS FRACCIONES DE LA LEY DE INGRESOS CAUSADAS EN EJERCICIOS FISCALES ANTERIORES	0.00	0.00
PENDIENTES DE LIQUIDACIÓN O PAGO		
PARTICIPACIONES Y APORTACIONES	100,271,842.76	95,321,300.58
TRANSFERENCIAS, ASIGNACIONES, SUBSIDIOS Y OTRAS AYUDAS	0.00	0.00
OTROS ORIGENES DE OPERACIÓN	5,598,977.00	7,430,639.69
RENTAS	77,017,167.02	73,635,274.27
SERVICIOS PERSONALES	47,380,341.76	47,149,001.96
MATERIALES Y SUMINISTROS	5,006,847.91	4,546,355.61
SERVICIOS GENERALES	10,734,574.04	7,610,282.23
TRANSFERENCIAS INTERNAS Y ASIGNACIONES AL SECTOR PÚBLICO	0.00	3,474,155.49
TRANSFERENCIAS AL RESTO DEL SECTOR PÚBLICO	3,021,001.00	0.00
SUBSIDIOS Y SUBENCIONES	94,116.25	125,730.35
AYUDAS SOCIALES	209,700.00	2,722,986.30
PENSIONES Y JUBILACIONES	9,730,789.85	7,143,935.35
TRANSFERENCIAS A FIDEICOMISOS, MANDATOS Y CONTRATOS ANALOGOS.	0.00	0.00
TRANSFERENCIAS A LA SEGURIDAD SOCIAL	0.00	0.00
DONATIVOS	0.00	0.00
TRANSFERENCIAS AL EXTERIOR	0.00	0.00
PARTICIPACIONES	0.00	0.00
APORTACIONES	0.00	0.00
CONVENIOS	0.00	0.00
OTRAS APLICACIONES DE OPERACIÓN	839,796.21	862,826.98
FLUJOS NETOS DE EFECTIVO POR ACTIVIDADES DE OPERACION	45,467,841.61	43,853,773.03



MUNICIPIO DE COMALA, COL.
Sistema Integral de Contabilidad Gubernamental
ESTADO DE FLUJOS DE EFECTIVO
DEL 1 DE ENERO AL 30 DE NOVIEMBRE DE 2019

Concepto	2019	2018
FLUJOS DE EFECTIVO DE LAS ACTIVIDADES DE INVERSION		
INGENIERIA	9,787,754.27	5,568,204.85
ENES INMUEBLES, INFRA ESTRUCTURA Y CONSTRUCCIONES EN PROCESO	5,236,983.08	4,925,623.70
ENES MUEBLES	388,277.68	0.00
OTROS ORIGENES DE INVERSION	4,162,493.51	642,581.15
ADQUISICION	16,538,468.34	25,466,040.19
ENES INMUEBLES, INFRA ESTRUCTURA Y CONSTRUCCIONES EN PROCESO	14,961,120.65	24,110,817.18
ENES MUEBLES	1,113,556.80	13,193.20
OTRAS APLICACIONES DE INVERSION	463,790.89	1,342,029.81
FLUJOS NETOS DE EFECTIVO POR ACTIVIDADES DE INVERSION	-6,750,714.07	-19,897,835.34
FLUJOS DE EFECTIVO DE LAS ACTIVIDADES DE FINANCIAMIENTO		
INGENIERIA	130,530,566.95	223,169,553.99
DEUDAMIENTO NETO	978,058.16	11,134,292.56
- INTERNO	978,058.16	11,134,292.56
- EXTERNO	0.00	0.00
OTROS ORIGENES DE FINANCIAMIENTO	129,552,508.79	212,035,261.43
ADQUISICION	142,371,700.03	255,377,744.16
SERVICIOS DE LA DEUDA	1,749,078.45	12,853,587.19
- INTERNO	1,749,078.45	12,853,587.19
- EXTERNO	0.00	0.00
OTRAS APLICACIONES DE FINANCIAMIENTO	140,622,621.58	242,524,156.97

* PROTESTA DE DECIR VERDAD DECLARAMOS QUE LOS ESTADOS FINANCIEROS Y SUS NOTAS, SON RAZONABLEMENTE CORRECTOS Y SON RESPONSABILIDAD DEL EMISOR*



MUNICIPIO DE COMALA, COL.
 Sistema Integral de Contabilidad Gubernamental
ESTADO DE FLUJOS DE EFECTIVO
 DEL 1 DE ENERO AL 30 DE NOVIEMBRE DE 2019

Concepto	2019	2018
INGRESOS NETOS DE EFECTIVO POR ACTIVIDADES DE FINANCIAMIENTO	-11,841,133.08	-32,208,190.17
INCREMENTO/DISMINUCION NETA EN EL EFECTIVO Y EQUIVALENTES AL EFECTIVO	26,875,994.46	-8,252,252.48
EFECTIVO Y EQUIVALENTES AL EFECTIVO AL INICIO DEL EJERCICIO	4,390,956.57	17,868,820.00
EFECTIVO Y EQUIVALENTES AL EFECTIVO AL FINAL DEL EJERCICIO	31,266,951.03	9,618,291.52

PRESIDENTE MUNICIPAL

C. JOSE DONALDO RICARDO ZUÑIGA

TESORERO MUNICIPAL

C.P. ESTHER CASTELLANOS RODRIGUEZ

OFICIAL MAYOR

L.A.E. ROCIO SOLANO DROZCO



NOTAS A LOS ESTADOS FINANCIEROS

a) NOTAS DE DESGLOSE

INFORMACIÓN CONTABLE

- *Estado de Situación Financiera*

I. Activo

Efectivos y Equivalentes

Recursos a corto plazo de gran liquidez que son fácilmente convertibles en importes determinados de efectivo, estando sujetos a un riesgo mínimo de cambio en su valor.

CUENTA	2019	2018
EFFECTIVO Y EQUIVALENTES	31,266,951.03	9,618,291.52
EFFECTIVO	4,700	1,700.00
BANCOS/TESORERIA	31,252,907.14	9,602,374.63
INVERSIONES TEMPORALES (HASTA 3 MESES)	7,412.49	7,412.49
DEPOSITOS DE FONDOS DE TERCEROS EN GARANTÍA Y/O ADMINISTRACIÓN	1,931.40	6,804.40





Derechos a Recibir Efectivos y Equivalentes

Representan los derechos de cobro originados en el desarrollo de las actividades del Ayuntamiento, de los cuales se espera recibir una contraprestación representada en recursos, bienes o servicios; exigibles en un plazo no mayor a doce meses.

CUENTA	2019	2018
DERECHOS A RECIBIR EFECTIVO O EQUIVALENTES	6,374,614.38	6,358,670.79
CUENTAS POR COBRAR A CORTO PLAZO	55,171.50	56,071.50
DEUDORES DIVERSOS POR COBRAR A CORTO PLAZO	2,040,838.92	2,038,101.33
DEUDORES POR ANTICIPOS DE TESORERIA A CORTO PLAZO	17,655.53	3,549.53
PRESTAMOS OTORGADOS A CORTO PLAZO	4,195,948.43	4,195,948.43
OTROS DERECHOS A RECIBIR EFECTIVO O EQUIVALENTES A CORTO PLAZO	65,000.00	65,000.00

Derechos a Recibir Bienes o Servicios

Representa los anticipos entregados previos a la recepción parcial o total de bienes o prestación de servicios, que serán exigibles en un plazo menor o igual a doce meses.

CUENTA	2019	2018
DERECHOS A RECIBIR BIENES O SERVICIOS	1,062,486.39	762,184.04
ANTICIPO A PROVEEDORES POR ADQUISICIÓN DE BIENES Y PRESTACIÓN DE SERVICIOS A CORTO PLAZO	8,492.00	70,499.82





ANTICIPO A CONTRATISTAS POR OBRAS PUBLICAS A CORTO PLAZO

1,053,994.39

0.10

Bienes Disponibles para su Transformación o Consumo (inventarios)

No aplica

Inversiones Financieras

No se realizaron Inversiones financieras que consideren los fideicomisos.

Bienes Muebles, Inmuebles e Intangibles

CUENTA	2019	2018
ACTIVO NO CIRCULANTE	46,951,886.48	55,304,515.27
BIENES INMUEBLES, INFRAESTRUCTURA Y CONSTRUCCIONES EN PROCESO	33,886,680.43	43,347,736.34
EDIFICIOS NO HABITACIONALES	17,724,113.97	17,724,113.97
INFRAESTRUCTURA	5,330,212.01	5,330,212.01
CONSTRUCCIONES EN PROCESO EN BIENES DE DOMINIO PÚBLICO	9552415.09	19185193.48
CONSTRUCCIONES EN PROCESO EN BIENES PROPIOS	171,722.48	0
OTROS BIENES INMUEBLES	1,108,216.88	1,108,216.88
BIENES MUEBLES	10,596,698.28	9,871,071.16
MOBILIARIO Y EQUIPO DE ADMINISTRACIÓN	1,346,986.17	1,286,291.61
MOBILIARIO Y EQUIPO EDUCACIONAL Y RECREATIVO	54,227.62	47,031.98





EQUIPO E INSTRUMENTAL MÉDICO Y DE LABORATORIO	26,789.18	26,789.18
VEHICULO Y EQUIPO DE TRANSPORTE	5,615,076.89	5,026,776.89
EQUIPO DE DEFENSA Y SEGURIDAD	107,454.94	107,454.94
MAQUINARIA, OTROS EQUIPOS Y HERRAMIENTAS	3,354,359.48	3,284,922.56
COLECCIONES, OBRAS DE ARTE Y OBJETOS VALIOSOS	91,804.00	91,804.00
ACTIVOS INTANGIBLES	567,820.00	185,020.00
SOFTWARE	567,820.00	567,820.00
ACTIVOS DIFERIDOS	1,900,687.77	1,900,687.77
ESTUDIOS, FORMULACIÓN Y EVALUACIÓN DE PROYECTOS	1,900,687.77	1,900,687.77

Estimaciones y Deterioros

No se realizaron estimaciones y deterioros

Otros Activos

No se realizaron Otros registros activo significativo que impacten financieramente.

II. Pasivo

PASIVO CIRCULANTE

Cuentas por Pagar a Corto Plazo

Compromisos adquiridos a cargo del municipio con motivo de las adquisiciones de materiales e insumos así como la prestación de servicios, atendiendo en su caso los





compromisos de pago establecidos en los contratos de prestación de servicios, y obligaciones que conforman por los importes retenidos al personal de base y confianza.

CUENTA	2019	2018
CUENTAS POR PAGAR A CORTO PLAZO	17,890,264.65	20,608,400.56
SERVICIOS PERSONALES POR PAGAR A CORTO PLAZO	1,281,442.71	1,333,639.91
PROVEEDORES POR PAGAR A CORTO PLAZO	7,125,616.64	6,966,415.75
CONTRATISTAS POR OBRAS PÚBLICAS POR PAGAR A CORTO PLAZO	717,826.49	1,395,202.71
TRANSFERENCIAS OTORGADAS POR PAGAR A CORTO PLAZO	112,291.15	115,441.15
RETENCIONES Y CONTRIBUCIONES POR PAGAR A CORTO PLAZO	8,659,176.70	10,799,023.40
DEVOLUCIONES DE LA LEY DE INGRESO POR PAGAR A CORTO PLAZO	-7,371.05	-2,604.37
OTRAS CUENTAS POR PAGAR A CORTO PLAZO	1,282.01	1,282.01
DOCUMENTOS POR PAGAR A CORTO PLAZO	1,677,445.51	1,677,445.51
OTROS DOCUMENTOS POR PAGAR A CORTO PLAZO	1,677,445.51	1,677,445.51
PORCION A CORTO PLAZO DE LA DEUDA PUBLICA A LARGO PLAZO	1,777,204.24	2,242,185.67
PORCION A CORTO PLAZO DE LA DEUDA PUBLICA INTERNA	1,611,403.53	1,652,732.18
FONDO Y BIENES DE TERCEROS EN GARANTIA Y/O ADMINSTRACION A CORTO PLAZO	231,293.03	231,293.03
FONDOS EN GARANTIA A CORTO PLAZO	231,293.03	231,293.03
PROVISIONES A CORTO PLAZO	2,808,917.14	1,335,072.58
OTROS PROVISIONES A CORTO PLAZO	2,810,369.93	1,335,072.58





OTROS PASIVOS A CORTO PLAZO	41,058.14	41,058.14
OTROS PASIVOS CIRCULANTES	41,058.14	41,058.14

PASIVO NO CIRCULANTE

Documentos por pagar a largo plazo

Representa el monto los adeudos documentados que deberá pagar, en un plazo mayor a doce meses.

CUENTA	2019	2018
DOCUMENTOS POR PAGAR A LARGO PLAZO	\$ 102,500.00	\$ 245,691.55
OTROS DOCUMENTOS POR PAGAR A CORTO PLAZO	\$ 102,500.00	\$ 245,691.55

Deuda Pública a largo plazo

Representa el monto de las obligaciones directas o contingentes, derivadas de financiamientos a cargo del ente público, en términos de las disposiciones legales aplicables.

DEUDA PUBLICA A LARGO PLAZO	\$ 9,618,721.60	\$ 10,349,323.90
PRESTAMOS DE LA DEUDA INTERNA POR PAGAR A LARGO PLAZO	\$ 9,618,721.60	\$ 10,349,323.90





HACIENDA PUBLICA/PATRIMONIO

Hacienda pública/patrimonio contribuido

Representa la diferencia del activo y pasivo del ente público. Incluye el resultado de la gestión de ejercicios anteriores.

CUENTA	2019	2018
HACIENDA PUBLICA/PATRIMONIO CONTRIBUIDO	8,376,418.81	8,376,418.81
APORTACIONES	8,376,418.81	8,376,418.81

Hacienda pública/patrimonio generado

Representa la acumulación de resultados de la gestión de ejercicios anteriores, incluyendo las aplicadas a reservas, resultados del ejercicio en operación y los eventos identificables y cuantificables que le afectan de acuerdo con los lineamientos emitidos por el CONAC.

CUENTA	2019	2018
HACIENDA PUBLICA/PATRIMONIO GENERADO	\$43,296,463.09	\$27,215,965.24
RESULTADO DEL EJERCICIO(AHORRO/DESAHORRO)	\$45,467,841.61	\$43,853,773.03
RESULTADOS DE EJERCICIOS ANTERIORES	\$46,291,962.35	\$35,549,189.14
RECTIFICACIONES DE RESULTADOS DE EJERCICIOS ANTERIORES	-48,463,340.87	-\$52,186,996.93

- **Estado de Actividades**





Ingresos de la Gestión

Representa el importe de los ingresos correspondientes a las contribuciones, productos, aprovechamientos, así como la venta de bienes y servicios durante el ejercicio.

CUENTA	2019	2018
INGRESOS DE GESTIÓN	16,614,188.87	14,737,107.03
IMPUESTOS	8,364,255.20	7,721,455.71
IMPUESTO SOBRE LOS INGRESOS	74,900.39	51,884.55
IMPUESTOS SOBRE EL PATRIMONIO	6,047,496.43	5,712,553.17
IMPUESTO SOBRE LA PRODUCCIÓN, EL CONSUMO Y LAS TRANSACCIONES	1,802,604.50	1,377,859.61
ACCESORIOS	439,253.88	579,158.38
CONTRIBUCIONES DE MEJORAS	101762.34	185312.56
CONTRIBUCION DE MEJORAS POR OBRAS PUBLICAS	101762.34	185,312.56
DERECHOS	6,888,005.27	5,304,263.14
DERECHOS POR EL USO, GOCE, APROVECHAMIENTO O EXPLOTACIÓN DE BIENES DE DOMINIO PÚBLICO	732,739.82	363,963.07
DERECHOS POR PRESTACIÓN DE SERVICIOS	2,650,523.29	1,955,088.66
ACCESORIOS	96,111.04	69,402.07
ACCESORIOS DE DERECHOS	-15,859.30	-26,841.83
OTROS DERECHOS	3,424,490.42	2,942,651.17
PRODUCTOS DE TIPO CORRIENTE	373,879.47	359,106.92
PRODUCTOS DERIVADOS DEL USO Y APROVECHAMIENTO DE BIENES NO SUJETOS A RÉGIMEN DE DOMINIO PÚBLICO	166,708.01	145,810.08





OTROS PRODUCTOS QUE GENERAN INGRESOS CORRIENTES	207,171.46	213,296.84
APROVECHAMIENTOS DE TIPO CORRIENTE	886,286.59	1,166,968.70
MULTAS	194,312.60	35,277.87
REINTEGROS	151,777.55	61,052.85
APROVECHAMIENTOS PROVENIENTES DE OBRAS PUBLICAS	9100	0
OTROS APROVECHAMIENTOS	531096.44	1,070,637.98

Participaciones, Aportaciones, Transferencias, Asignaciones, subsidios y otras ayudas

Comprende el importe de los recursos que reciben las Entidades Federativas y Municipios por concepto de participaciones, aportaciones, convenios, incentivos derivados de la colaboración fiscal, fondos distintos de aportaciones; así como los ingresos de los entes públicos que provenientes de transferencias, asignaciones, subsidios y subvenciones, y pensiones y jubilaciones.

CUENTA	2019	2018
PARTICIPACIONES Y APORTACIONES	100,271,842.76	95,321,300.58
PARTICIPACIONES	58,532,561.04	55,911,233.05
APORTACIONES	32,268,024.00	25,446,250.00
CONVENIOS	9,471,257.72	13963817.53

Gastos y Otras Pérdidas

Comprende el importe del gasto por servicios personales, materiales, suministros y servicios generales necesarios para el funcionamiento del Ayuntamiento.

CUENTA	2019	2018
GASTOS DE FUNCIONAMIENTO	63,121,763.71	59,305,639.80
SERVICIOS PERSONALES	47,380,341.76	47,149,001.96
REMUNERACIONES AL PERSONAL DE CARÁCTER PERMANENTE	24,206,994.96	23,493,698.50





REMUNERACIONES AL PERSONAL DE CARÁCTER TRANSITORIO	3,626,404.67	3,606,092.38
REMUNERACIONES ADICIONALES Y ESPECIALES	8,928,027.38	11,752,557.85
SEGURIDAD SOCIAL	2,602,156.80	1,143,397.22
OTRAS PRESTACIONES SOCIALES Y ECONOMICAS	7,745,486.28	6,949,976.70
PAGO DE ESTIMULOS A SERVIDORES PUBLICOS	271,271.67	203,279.31
MATERIALES Y SUMINISTROS	5,006,847.91	4,546,355.61
MATERIALES DE ADMINISTRACION, EMISION DE DOCUMENTOS Y ARTICULOS OFICIALES	514,432.95	428,389.47
ALIMENTOS Y UTENSILIOS	213,881.89	267750.38
MATERIALES Y ARTICULOS DE CONSTRUCCION Y DE REPARACION	285,788.69	691087.71
PRODUCTOS QUIMICOS, FARMACEUTICOS Y DE LABORATORIO	40281.78	20666.87
COMBUSTIBLES, LUBRICANTES Y ADITIVOS	2,988,730.79	2,739,485.95
VESTUARIO, BLANCOS, PRENDAS DE PROTECCION Y ARTICULOS DEPORTIVOS	334,181.42	55,845.03
MATERIALES Y SUMINISTROS PARA SEGURIDAD	8,253.60	0.00
HERRAMIENTAS, REFACCIONES Y ACCESORIOS MENORES	621,296.79	343130.2
SERVICIOS GENERALES	10,734,574.04	7,610,282.23
SERVICIOS BÁSICOS	7,692,437.05	5,517,858.24
SERVICIOS DE ARRENDAMIENTO	353,393.60	85,198.89
SERVICIOS PROFESIONALES, CIENTÍFICOS Y TÉCNICOS Y OTROS SERVICIOS	266,146.10	245,209.46
SERVICIOS FINANCIEROS, BANCARIOS Y COMERCIALES	164,918.15	111,116.45





SERVICIOS DE INSTALACION, REPARACION, MANTENIMIENTO Y CONSERVACION	364,694.98	509352.24
SERVICIOS DE COMUNICACION SOCIAL Y PUBLICIDAD	127,326.93	122844.25
SERVICIOS DE TRASLADO Y VIATICOS	24,107.73	14,023.07
SERVICIOS OFICIALES	301,678.47	265,575.13
OTROS SERVICIOS GENERALES	1,439,871.03	739,104.50

Transferencias, Asignaciones, Subsidios y otras ayudas

CUENTA	2019	2018
TRANSFERENCIAS, ASIGNACIONES, SUBSIDIOS Y OTRAS AYUDAS	13,055,607.10	13,466,807.49
TRANSFERENCIAS INTERNAS Y ASIGNACIONES AL SECTOR PUBLICO	0	3,474,155.49
TRANSFERENCIAS INTERNAS AL SECTOR PUBLICO	0	3,474,155.49
TRANSFERENCIAS AL RESTO DEL SECTOR PUBLICO	3,021,001.00	0
TRANSFERENCIAS A ENTIDADES PARAESTATALES	3,021,001.00	0
SUBSIDIOS Y SUBENCIONES	94,116.25	125,730.35
SUBSIDIOS	94,116.25	125,730.35
AYUDAS SOCIALES	209,700.00	2,722,986.30
AYUDAS SOCIALES A PERSONAS	165,700.00	2,568,438.81
AYUDAS SOCIALES A INSTITUCIONES	44,000.00	154,547.49
PENSIONES Y JUBILADOS	9,730,789.85	7,143,935.35
PENSIONES	1,036,035.66	554,360.89
JUBILACIONES	8,694,754.19	6,589,574.46





Intereses, comisiones y otros gastos de la deuda publica

CUENTA	2019	2018
INTERESES DE LA DEUDA PUBLICA	839,796.21	862,826.98
INTERESES DE LA DEUDA PUBLICA INTERNA	839,796.21	862,826.98

• **Estado de Variación en la Hacienda Pública**

Descripción	Hacienda Pública/ Patrimonio Contribuido	Hacienda Pública/ Patrimonio Gen. Ejer. Ant.	Hacienda Pública/ Patrimonio Gen. Ejer.	Ajustes por Cambios de valor	Total
Hacienda Pública / Patrimonio Contribuido Neto 2018	8,376,418.81				8,376,418.81
Aportaciones	8,376,418.81				8,376,418.81
Donaciones de Capital	0.00				0.00
Actualización de la Hacienda Pública/Patrimonio	0.00				0.00
Hacienda Pública / Patrimonio Generado Neto 2018		16,612,854.35	10,742,773.21		-5,870,081.14
Resultados del Ejercicio (Ahorro/DesAhorro)			10,742,773.21		10,742,773.21
Resultados de Ejercicios Anteriores		35,549,189.14			35,549,189.14
Revalúos		0.00			0.00
Reservas		0.00			0.00
Rectificaciones de Resultados de Ejercicios Anteriores		-52,162,043.49			-52,162,043.49
Exceso o Insuficiencia en la Actualización de la Hacienda Pública/Patrimonio Neto 2018				0.00	0.00
Resultados por Posición Monetaria				0.00	0.00
Resultados por Tenencia de Activos no Monetarios				0.00	0.00
Hacienda Pública/Patrimonio Neto Final 2018	8,376,418.81	16,612,854.35	10,742,773.21	0.00	2,506,337.67
Cambios en la Hacienda Pública/Patrimonio Contribuido Neto 2019	0.00				0.00
Aportaciones	0.00				0.00
Donaciones de Capital	0.00				0.00





Actualización de la Hacienda Pública/Patrimonio	0.00		0.00
Variaciones de la Hacienda Pública/Patrimonio Generado Neto 2019	0.00	49,166,544.23	49,166,544.23
Resultados del Ejercicio (Ahorro/Desahorro)		45,467,841.61	45,467,841.61
Resultados de Ejercicios Anteriores	0.00	0.00	0.00
Revalúos		0.00	0.00
Reservas		0.00	0.00
Rectificaciones de Resultados de Ejercicios Anteriores		3,698,702.62	3,698,702.62
Cambios en el Exceso o Insuficiencia en la Actualización de la Hacienda Pública/Patrimonio Neto 2019			0.00
Resultado por Posición Monetaria			0.00
Resultado por Tenencia de Activos no Monetarios			0.00
Hacienda Pública/Patrimonio Neto Final 2019	8,376,418.81	16,612,854.35	59,909,317.44
			0.00
			51,672,881.90

- Su finalidad es mostrar los cambios que sufrieron los distintos elementos que componen la Hacienda Pública, entre el inicio y el final del período.

- **Estado de Flujos de Efectivo**

Proporciona una base para evaluar la capacidad del municipio para generar efectivo y equivalentes de efectivo, así como su capacidad para utilizar los flujos derivados de ellos.

	2019 Total	2018 Total
FLUJOS DE EFECTIVO DE LAS ACTIVIDADES DE OPERACION		
ORIGEN	122,485,008.63	117,489,047.30
IMPUESTOS	8,364,255.20	7,721,455.71
CUOTAS Y APORTACIONES DE SEGURIDAD SOCIAL	0.00	0.00
CONTRIBUCIONES DE MEJORAS	101,762.34	185,312.56
DERECHOS	6,888,005.27	5,304,263.14
PRODUCTOS DE TIPO CORRIENTE	373,879.47	359,106.92
APROVECHAMIENTOS DE TIPO CORRIENTE	886,286.59	1,166,968.70
INGRESOS POR VENTA DE BIENES Y SERVICIOS	0.00	0.00
CONTRIBUCIONES NO COMPRENDIDAS EN LAS FRACCIONES DE LA LEY DE INGRESOS CAUSADAS EN EJERCICIOS	0.00	0.00





FISCALES ANTERIORES PENDIENTES DE LIQUIDACIÓN O PAGO		
PARTICIPACIONES Y APORTACIONES	100,271,842.76	95,321,300.58
TRANSFERENCIAS, ASIGNACIONES, SUBSIDIOS Y OTRAS AYUDAS	0.00	0.00
INGRESOS FINANCIEROS	0.00	0.00
BENEFICIOS POR VARIACIÓN DE INVENTARIOS	0.00	0.00
DISMINUCIÓN DE ESTIMACIONES, PROVISIONES Y RESERVAS POR EXCESO	0.00	0.00
OTROS INGRESOS	5,598,977.00	7,430,639.69
INGRESOS EXTRAORDINARIOS	0.00	0.00
APLICACION	77,017,167.02	73,635,274.27
SERVICIOS PERSONALES	47,380,341.76	47,149,001.96
MATERIALES Y SUMINISTROS	5,006,847.91	4,546,355.61
SERVICIOS GENERALES	10,734,574.04	7,610,282.23
TRANSFERENCIAS INTERNAS Y ASIGNACIONES AL SECTOR PÚBLICO	0.00	3,474,155.49
TRANSFERENCIAS AL RESTO DEL SECTOR PUBLICO	3,021,001.00	0.00
SUBSIDIOS Y SUBENCIONES	94,116.25	125,730.35
AYUDAS SOCIALES	209,700.00	2,722,986.30
PENSIONES Y JUBILACIONES	9,730,789.85	7,143,935.35
TRANSFERENCIAS A FIDEICOMISOS, MANDATOS Y CONTRATOS ANALOGOS.	0.00	0.00
TRANSFERENCIAS A LA SEGURIDAD SOCIAL	0.00	0.00
DONATIVOS	0.00	0.00
TRANSFERENCIAS AL EXTERIOR	0.00	0.00
PARTICIPACIONES	0.00	0.00
APORTACIONES	0.00	0.00
CONVENIOS	0.00	0.00
INTERESES DE LA DEUDA PUBLICA	839,796.21	862,826.98
COMISIONES DE LA DEUDA PUBLICA	0.00	0.00
GASTOS DE LA DEUDA PUBLICA	0.00	0.00
COSTO POR CEBERTURAS	0.00	0.00
APOYOS FINANCIEROS	0.00	0.00
ESTIMACIONES, DEPRECIACIONES, DETERIOROS, OBSOLESCENCIA Y AMORTIZACIONES	0.00	0.00
PROVISIONES	0.00	0.00
DISMINUCION DE INVENTARIOS	0.00	0.00
AUMENTO POR INSUFICIENCIA DE ESTIMACIONES POR PÉRDIDA O DETERIORO U OBSOLESCENCIA	0.00	0.00
AUMENTO POR INSUFICIENCIA DE PROVISIONES	0.00	0.00
OTROS GASTOS	0.00	0.00
INVERSION PUBLICA NO CAPITALIZABLE	0.00	0.00
FLUJOS NETOS DE EFECTIVO POR ACTIVIDADES DE OPERACION	45,467,841.61	43,853,773.03
FLUJOS DE EFECTIVO DE LAS ACTIVIDADES DE INVERSION		
ORIGEN	9,787,754.27	5,568,204.85
BIENES INMUEBLES, INFRA ESTRUCTURA Y CONSTRUCCIONES EN PROCESO	5,236,983.08	4,925,623.70





BIENES MUEBLES	388,277.68	0.00
OTROS ORIGENES DE INVERSION	4,162,493.51	642,581.15
APLICACION BIENES INMUEBLES, INFRA ESTRUCTURA Y CONSTRUCCIONES EN PROCESO	16,538,468.34 14,961,120.65	25,466,040.19 24,110,817.18
BIENES MUEBLES	1,113,556.80	13,193.20
OTRAS APLICACIONES DE INVERSION	463,790.89	1,342,029.81
FLUJOS NETOS DE EFECTIVO POR ACTIVIDADES DE INVERSION	-6,750,714.07	19,897,835.34
FLUJOS DE EFECTIVO DE LAS ACTIVIDADES DE FINANCIAMIENTO		
ORIGEN	130,530,566.95	223,169,553.99
ENDEUDAMIENTO NETO	978,058.16	11,134,292.56
- INTERNO	978,058.16	11,134,292.56
- EXTERNO	0.00	0.00
OTROS ORIGENES DE FINANCIAMIENTO	129,552,508.79	212,035,261.43
APLICACION	142,371,700.03	255,377,744.16
SERVICIOS DE LA DEUDA	1,749,078.45	12,853,587.19
- INTERNO	1,749,078.45	12,853,587.19
- EXTERNO	0.00	0.00
OTRAS APLICACIONES DE FINANCIAMIENTO	140,622,621.58	242,524,156.97
FLUJOS NETOS DE EFECTIVO POR ACTIVIDADES DE FINANCIAMIENTO	11,841,133.08	32,208,190.17
INCREMENTO/DISMINUCION NETA EN EL EFECTIVO Y EQUIVALENTES AL EFECTIVO	26,875,994.46	-8,252,252.48
EFECTIVO Y EQUIVALENTES AL EFECTIVO AL INICIO DEL EJERCICIO	4,390,956.57	17,868,820.00
EFECTIVO Y EQUIVALENTES AL EFECTIVO AL FINAL DEL EJERCICIO	31,266,951.03	9,618,291.52





b) NOTAS DE MEMORIA (cuentas de orden)

Registran eventos, que, si bien no representan hechos económico-financieros que alteren el patrimonio y por lo tanto los resultados del municipio, informan sobre circunstancias contingentes o eventuales de importancia respecto de éste, que en determinadas condiciones, pueden producir efectos patrimoniales en el mismo.

Avales y Garantías

No aplica

Juicios

No Aplica

Cuentas de Ingresos Presupuestarias

CUENTA CONTABLE	Cuentas de Orden Presupuestarias	SALDO	
		DEBE	HABER
8.1	LEY DE INGRESOS	\$0.00	\$0.00
8.1.1	LEY DE INGRESOS ESTIMADA	\$112,699,912.10	\$0.00
8.1.2	LEY DE INGRESOS POR EJECUTAR	\$0.00	\$37,376,990.95
8.1.3	MODIFICACIONES A LA LEY DE INGRESOS ESTIMADA	\$22,119,406.04	\$0.00
8.1.4	LEY DE INGRESOS DEVENGADA	\$0.00	\$0.00
8.1.5	LEY DE INGRESOS RECAUDADA	\$0.00	\$122,485,008.63

Cuentas de Egresos Presupuestarias





CUENTA CONTABLE	Cuentas de Orden Presupuestarias	SALDO	
		DEBE	HABER
8.2	PRESUPUESTO DE EGRESOS	\$134,759,286.63	\$134,759,286.83
8.2.1	PRESUPUESTO DE EGRESOS APROBADO	\$0.00	\$112,699,912.10
8.2.2	PRESUPUESTO DE EGRESOS POR EJERCER	\$34,963,740.52	\$0.00
8.2.3	MODIFICACIONES AL PRESUPUESTO DE EGRESOS APROBADO	\$0.00	\$22,059,374.73
8.2.4	PRESUPUESTO DE EGRESOS COMPROMETIDO	\$4,766,296.03	\$0.00
8.2.5	PRESUPUESTO DE EGRESOS DEVENGADO	\$880,199.64	\$0.00
8.2.6	PRESUPUESTO DE EGRESOS EJERCIDO	\$3,990,141.64	\$0.00
8.2.7	PRESUPUESTO DE EGRESOS PAGADO	\$90,158,908.80	\$0.00

c) NOTAS DE GESTIÓN ADMINISTRATIVA

Introducción

Los Estados Financieros, proveen de información financiera a los principales usuarios de la misma, al Congreso y a los Ciudadanos.

El objetivo del presente documento es la revelación del contexto y de los aspectos económicos-financieros más relevantes que influyeron en las decisiones del período,





y que deberán ser considerados en la elaboración de los estados financieros para la mayor comprensión de los mismos y sus particularidades.

De esta manera, se informa y explica la respuesta del gobierno a las condiciones relacionadas con la información financiera de cada período; además, de exponer aquellas políticas que podrían afectar la toma de decisiones en períodos posteriores.

Panorama Económico y Financiero

El municipio de Comala tiene una extensión territorial de 254 km² , cuenta con una población de 20 mil 868 habitantes; (Encuesta Intercensal 2015, INEGI).

En vivienda, aproximadamente el **98.8 %** del total de viviendas que hay en el municipio, cuentan con los servicios públicos de agua, **99.1%** energía eléctrica y **97.4%** drenaje. (Encuesta Intercensal 2015, INEGI).

En derechohabientes a servicios de salud 16 mil 827 personas, el **25.7%** asegurados en el IMSS , Seguro Popular el **69.6 %** , el ISSSTE **5.0 %** PEMEX SDN o SM **0.2%** (Encuesta Intercensal 2015, INEGI).

Actividad Económicas: Es elemental decir que el municipio de Comala cuenta con diversas actividades económicas, entre las que destacan la ganadería con la crianza de ganado bovino, porcino y caprino, la agricultura con la producción de maíz, frijol, café y hortalizas, y el turismo, tres aspectos que han ayudado a que este lugar de desarrolle adecuadamente con el tiempo. En el sector turístico se pueden mencionar al aspecto de los productos y servicios, siendo los restaurantes y bares, lugares excelentes en donde además de divertirse, podrán disfrutar de diversos platillos típicos de la región, junto con las bebidas más representativas, siendo estos quienes le han dado fama a Comala.

Es preciso decir que el sector industrial también ha contribuido de manera notable en el avance de Comala, debido a que existen pequeñas industrias enfocadas en el sector turístico, las cuales se dedican a la producción de artesanías, a la producción y comercialización del café, pan y ponche principalmente.





Autorización e Historia

Comala es un lugar con una interesante historia debido a que los registros de los acontecimientos más importantes que sucedieron en el pasado, cuyos primeros pobladores se establecieron hace 3,000 años, lo que dio paso a diversas culturas como la náhuatl, olmeca, tolteca, chichimeca y tarasca, haciendo que desde sus inicios existiera una gran diversidad de culturas en el mismo lugar. Comala fue considerado como rancho, después como pueblo y en el año de 1820 se formó como ayuntamiento, años más tarde en 1857 fue erigido como tal en base a la nueva Constitución Republicana.

A partir de dicho año, poco a poco Comala comenzó a crecer, y entre los aspectos que mejoraron fueron los servicios públicos y más tarde, en 1906 comenzó el servicio de energía eléctrica en toda la zona, abarcando la ciudad de Colima y Villa de Álvarez. Cabe decir que el nombre de este municipio significa lugar donde se hacen comales o lugar de comales debido a que es una palabra náhuatl. Actualmente es un lugar que ha logrado crecer con el paso del tiempo en pro de sus habitantes y del estado en general.

Además, es considerado como uno de los lugares más famosos del estado debido a que ganó popularidad en gracias al folclor, la leyenda y las tradiciones que comenzaron a tener mucho auge tiempo atrás. También es preciso señalar que Comala ha logrado sacar provecho de lo que tiene en su territorio, haciendo que forme parte de un lugar ideal para visitar en familia, contemplando las cosas naturales y creadas por el hombre, porque no se debe olvidar que estos dos aspectos son parte esencial de todo lugar, por lo que lo invitamos a consultar otras secciones interesantes, características de este municipio.

Organización y Objeto Social

El Plan Municipal de Desarrollo 2018 - 2021 contiene líneas de acción para que se cumplan los Objetivos de Desarrollo Sostenible, alineados a la Agenda 2030, que se enfoca en la sustentabilidad, mismos que se relacionan con las necesidades de la gente, donde se establecen los ejes rectores que incluyen el desarrollo social, económico, cultural y turístico, enfocado en la erradicación de la pobreza del





Municipio para mantener la relación con el eje transversal que se enfoca en oportunidades para las y los ciudadanos.

En este Plan Municipal de Desarrollo se realizó un proceso de planeación cercano a la gente, donde se tomó en cuenta la opinión de la ciudadanía, con la finalidad de reconocer la calidad de los servicios con los que cuentan actualmente y de ahí partir para diseñar las propuestas de acción.

Bases de Preparación de los Estados Financieros

El 31 de diciembre de 2008 fue publicada en el Diario Oficial de la Federación la Ley General de Contabilidad Gubernamental (Ley de Contabilidad), que tiene como objeto establecer los criterios generales que regirán la Contabilidad Gubernamental y la emisión de información financiera de los entes públicos, con el fin de lograr su adecuada armonización, para facilitar a los entes públicos el registro y la fiscalización de los activos, pasivos, ingresos y gastos y, en general, contribuir a medir la eficacia, economía y eficiencia del gasto e ingreso públicos.

La Ley de Contabilidad es de observancia obligatoria para los poderes Ejecutivo, Legislativo y Judicial de la Federación, entidades federativas; los ayuntamientos de los municipios; los órganos político-administrativos de las demarcaciones territoriales del Distrito Federal; las entidades de la administración pública paraestatal, ya sean federales, estatales o municipales y los órganos autónomos Federales y Estatales.

Los entes públicos deberán generar y presentar periódicamente, conforme con lo establecido en la Ley General de Contabilidad Gubernamental y las resoluciones del CONAC, los siguientes estados e información contable:

- Estado de Situación Financiera
- Estado de Actividades
- Estado de Variaciones en la Hacienda Pública/Patrimonio





- Estado de Flujo de Efectivo
- Estado de Cambios en la Situación Financiera
- Estado Analítico de Activo
- Estado Analítico de la Deuda y Otros Pasivos
- Informe sobre Pasivos Contingentes
- Estado Analítico de Ingresos
- Estado sobre el Ejercicio del Presupuesto por ente público/ramo o dependencia
- Estado sobre el Ejercicio del Presupuesto por ente público/capítulo del gasto
- Estado sobre el Ejercicio del Presupuesto por ramo o dependencia/unidad responsable
- Estado sobre el Ejercicio del Presupuesto por ramo o dependencia/unidad responsable/capítulo y concepto del gasto
- Notas a los Estados Financieros

Políticas de Contabilidad Significativas

Las políticas de contabilidad que aplica el municipio, están conformadas por el conjunto de registros, procedimientos, criterios e informes, estructurados sobre la base de principios técnicos comunes destinados a captar, valorar, registrar, clasificar, informar e interpretar, las transacciones y eventos que, derivados de la actividad económica modifican la situación económica, financiera y patrimonial del municipio.

Con el fin de generar información financiera que facilite la toma de decisiones y sea un apoyo confiable en la administración de los recursos públicos.





Posición en Moneda Extranjera y Protección por Riesgo Cambiario

Los diversos eventos económicos, identificables y cuantificables que afectan los bienes e inversiones, las obligaciones y pasivos así como el patrimonio del municipio se realizan en Moneda Nacional.

Reporte Analítico del Activo

Dentro de este reporte encontramos lo siguiente:

- a) Vida útil o porcentajes de depreciación, deterioro o amortización utilizados en los diferentes tipos de activos: no se contemplaron depreciaciones para este ejercicio fiscal.
- b) Cambios en el porcentaje de depreciación o valor residual de los activos: no se contemplaron depreciaciones para este ejercicio fiscal.
- c) Importe de los gastos capitalizados en el ejercicio, tanto financieros como de investigación y desarrollo: No se capitalizaron gastos financieros, de investigación y desarrollo.
- d) Riesgos por tipo de cambio o tipo de interés de las inversiones financieras: no se cuenta inversiones con moneda extranjera, y el tipo de interés que se contrató está referenciado por la TIIE.





e) Valor activado en el ejercicio de los bienes contribuidos por la entidad: al término de la obra se genera la transferencia de las obras capitalizables al activo no circulante, como incremento del patrimonio Municipal.

f) Otras: no aplicó.

G) Desmantelamiento de activos: No se realizand desmantelamiento de Activos.

h) Administración de activos: Organización de rutas de trabajo, a través del establecimiento de metas, criterios y acciones que nos lleven a la utilización de una manera más efectiva.

Fideicomisos, Mandatos y Análogos

No aplica

Reporte de la Recaudación

INGRESOS	2019
NO ETIQUETADO	85,866,845.37
RECURSOS FISCALES	16,370,667.20
RECURSOS FEDERALES	63,702,871.04
OTROS RECURSOS DE LIBRE DISPOSICION	5,793,307.13
ETIQUETADO	36,618,163.26
RECURSOS FEDERALES	36,610,103.26
OTROS RECURSOS DE TRANSFERENCIAS FEDERALES ETIQUETADAS	8,060.00
TOTAL	122,485,008.63





Información sobre la Deuda

Denominación de las Deudas	Moneda de Contratación	Institución o País Acreedor	Saldo Inicial del Periodo	Saldo Final del Periodo
Corto Plazo				
Deuda Interna				
<i>Instituciones de Crédito</i>			0.00	0.00
BANOBRAS 7176	NACIONAL	MEXICO	504.50	101,573.35
BANOBRAS 7206	NACIONAL	MEXICO	3.01	29,001.68
BANOBRAS FISM 12580	NACIONAL	MEXICO	0.07	0.00
<i>Títulos y Valores</i>			0.00	0.00
<i>Arrendamientos Financieros</i>			0.00	0.00
Deuda Externa				
<i>Organismos Financieros Internacionales</i>			0.00	0.00
<i>Deuda Bilateral</i>			0.00	0.00
<i>Títulos y Valores</i>			0.00	0.00
<i>Arrendamientos Financieros</i>			0.00	0.00
Subtotal Corto Plazo			507.58	130,575.03
Largo Plazo				
Deuda Interna				
<i>Instituciones de Crédito</i>			0.00	0.00
BANOBRAS 7176	NACIONAL	MEXICO	8,291,251.67	7,710,862.19
BANOBRAS 7206	NACIONAL	MEXICO	2,058,072.23	1,907,859.41
BANOBRAS FISM 12580	NACIONAL	MEXICO	0.00	0.00
<i>Títulos y Valores</i>			0.00	0.00
<i>Arrendamientos Financieros</i>			0.00	0.00
Deuda Externa				
<i>Organismos Financieros Internacionales</i>			0.00	0.00
<i>Deuda Bilateral</i>			0.00	0.00
<i>Títulos y Valores</i>			0.00	0.00
<i>Arrendamientos Financieros</i>			0.00	0.00
Subtotal Largo Plazo			10,349,323.90	9,618,721.60
Otros Pasivos			34,410,443.92	24,233,759.75
Total Deuda y Otros Pasivos			44,760,275.40	33,983,056.38





Calificaciones Otorgadas

No se cuenta con certificación

Procesos de Mejoras

Promover el desarrollo del municipio a través de la participación ciudadana, mejorando la seguridad pública mediante la atención de las necesidades de la población, generando paz y bienestar al brindar servicios públicos sostenibles de calidad, logrando de esta manera un Comala incluyente que potencialice su desarrollo social, económico, turístico, educativo y cultural, impulsando un trabajo en conjunto con las y los ciudadanos

Información por segmentos

No se generó información segmentada

Eventos posteriores al cierre

No se generaron eventos posteriores al cierre

Partes Relacionadas

No existen partes relacionadas que pudieran ejercer influencia significativa sobre la toma de decisiones financieras y operativas.





MUNICIPIO DE COMALA, COL.
Sistema Integral de Contabilidad Gubernamental
CONCILIACION ENTRE LOS INGRESOS PRESUPUESTARIOS Y LOS INGRESOS CONTABLES
DEL 1 DE ENERO AL 30 DE NOVIEMBRE DE 2019

Clave	Descripción	Importe	Total
1	INGRESOS PRESUPUESTARIOS		122,485,008.63
2	MAS INGRESOS CONTABLES NO PRESUPUESTARIOS		5,598,977.00
	<i>Incremento por variación de inventarios</i>	0.00	
	<i>Disminución del exceso de estimaciones por pérdida o deterioro u obsolescencia</i>	0.00	
	<i>Disminución del exceso de provisiones</i>	5,598,977.00	
	<i>Otros ingresos y beneficios varios</i>	0.00	
	<i>Otros ingresos contables no presupuestarios</i>	0.00	
3	MENOS INGRESOS PRESUPUESTARIOS NO CONTABLES		508,225.00
	<i>Productos de capital</i>	0.00	
	<i>Aprovechamientos capital</i>	508,225.00	
	<i>Ingresos derivados de financiamientos</i>	0.00	
	<i>Otros Ingresos presupuestarios no contables</i>	0.00	
4	INGRESOS CONTABLES (4 = 1 + 2 - 3)		127,575,760.63



MUNICIPIO DE COMALA, COL.
Sistema Integral de Contabilidad Gubernamental
CONCILIACION ENTRE LOS EGRESOS PRESUPUESTARIOS Y LOS GASTOS CONTABLES
DEL 1 DE ENERO AL 30 DE NOVIEMBRE DE 2019

Clave	Descripción	Importe	Total
1	TOTAL DE EGRESOS (PRESUPUESTARIOS)		95,029,250.28
2	MENOS EGRESOS PRESUPUESTARIOS NO CONTABLES		18,012,083.26
	<i>Mobiliario y equipo de administración</i>	60,346.56	
	<i>Mobiliario y equipo educacional y recreativo</i>	7,195.64	
	<i>Equipo e instrumental médico y de laboratorio</i>	0.00	
	<i>Vehículos y equipo de transporte</i>	588,300.00	
	<i>Equipo de defensa y seguridad</i>	0.00	
	<i>Maquinaria, otros equipos y herramientas</i>	69,436.92	
	<i>Activos biológicos</i>	0.00	
	<i>Bienes inmuebles</i>	0.00	
	<i>Activos intangibles</i>	0.00	
	<i>Obra pública en bienes propios</i>	171,722.48	
	<i>Acciones y participaciones de capital</i>	0.00	
	<i>Compra de títulos y valores</i>	0.00	
	<i>Inversiones en fideicomisos, mandatos y otros análogos</i>	0.00	
	<i>Provisiones para contingencias y otras erogaciones especiales</i>	0.00	
	<i>Amortización de la deuda pública</i>	600,534.78	
	<i>Adeudos de ejercicios fiscales anteriores (ADEFAS)</i>	5,901,137.40	
	<i>Otros Egresos Presupuestales No Contables</i>	10,613,409.48	
3	MAS GASTOS CONTABLES NO PRESUPUESTALES		0.00
	<i>Estimaciones, depreciaciones, deterioros, obsolescencia y amortizaciones</i>	0.00	
	<i>Provisiones</i>	0.00	
	<i>Disminución de inventarios</i>	0.00	
	<i>Aumento por insuficiencia de estimaciones por pérdida o deterioro u obsolescencia</i>	0.00	
	<i>Aumento por insuficiencia de provisiones</i>	0.00	
	<i>Otros Gastos</i>	0.00	
	<i>Otros Gastos Contables No Presupuestales</i>	0.00	
4	TOTAL DE GASTO CONTABLE (4 = 1 - 2 + 3)		77,017,167.02

"BAJO PROTESTA DE DECIR VERDAD DECLARAMOS QUE LOS ESTADOS FINANCIEROS Y SUS NOTAS, SON RAZONABLEMENTE CORRECTOS Y SON REPOSABILIDAD DEL EMISOR"

Fecha: 03/12/2019 02:10:00 p. m.

Pág.:



MUNICIPIO DE COMALA, COL.
Sistema Integral de Contabilidad Gubernamental
ESTADO ANALITICO DEL ACTIVO
DEL 1 DE ENERO AL 30 DE NOVIEMBRE DE 2019

Concepto Saldo Inicial Cargos del Periodo Abonos del Periodo Saldo Final Variación del Periodo

: Estas firmas corresponden al ESTADO ANALITICO DEL ACTIVO

PRESIDENTE MUNICIPAL

C. JOSE DONALDO RICARDO ZUÑIGA

TESORERO MUNICIPAL

C.P. ESTHER CASTELLANOS RODRIGUEZ

OFICIAL MAYOR

L.A.E. ROCIO SOLANO OROZCO



MUNICIPIO DE COMALA, COL.
Sistema Integral de Contabilidad Gubernamental
ESTADO ANALITICO DE LA DEUDA Y OTROS PASIVOS
DEL 1 DE ENERO AL 30 DE NOVIEMBRE DE 2019

Clasificación de las Deudas	Moneda de Contratación	Institución o País	Saldo Inicial del Periodo	Saldo Final del Periodo
Subtotal Largo Plazo			10,349,323.90	9,618,721.60
Otros Pasivos			34,410,443.92	24,233,759.75
Total Deuda y Otros Pasivos			44,760,275.40	33,983,056.38

- **Información Presupuestaria**



- **Información Presupuestaria**
Estado Analítico de Ingresos



MUNICIPIO DE COMALA, COL.

Sistema Integral de Contabilidad Gubernamental

ESTADO ANALITICO DE INGRESOS

DEL 1 DE ENERO AL 30 DE NOVIEMBRE DE 2019

: Clasificación por Rubro de Ingresos
upuestaria Descripción

	Est Ene-Nov	AyR Ene-Nov	PrM Ene-Nov	Dev Ene-Nov	Rec Ene-Nov	Dif Ene-Nov
VIGENTE, CAUSADOS EN EJERCICIOS FISCALES ANTERIORES PENDIENTES DE LIQUIDACIÓN O PAGO						
PRODUCTOS	352,833.11	10,222.34	363,055.45	373,879.47	373,879.47	21,046.36
PRODUCTOS	352,833.11	10,222.34	363,055.45	373,879.47	373,879.47	21,046.36
PRODUCTOS NO COMPENDIDOS EN LA LEY DE INGRESOS VIGENTE, CAUSADOS EN EJERCICIOS FISCALES ANTERIORES PENDIENTES DE LIQUIDACIÓN O PAGO	0.00	0.00	0.00	0.00	0.00	0.00
APROVECHAMIENTOS	239,471.02	701,653.74	941,124.76	886,286.59	886,286.59	646,815.57
APROVECHAMIENTOS	239,471.02	193,428.74	432,899.76	378,061.59	378,061.59	138,590.57
APROVECHAMIENTOS PATRIMONIALES	0.00	508,225.00	508,225.00	508,225.00	508,225.00	508,225.00
ACCESORIOS DE APROVECHAMIENTOS	0.00	0.00	0.00	0.00	0.00	0.00
APROVECHAMIENTOS NO COMPENDIDOS EN LA LEY DE INGRESOS VIGENTE, CAUSADOS EN EJERCICIOS FISCALES ANTERIORES PENDIENTES DE LIQUIDACIÓN O PAGO	0.00	0.00	0.00	0.00	0.00	0.00
INGRESOS POR VENTA DE BIENES, PRESTACIÓN DE SERVICIOS Y OTROS INGRESOS	0.00	0.00	0.00	0.00	0.00	0.00
INGRESOS POR VENTA DE BIENES Y PRESTACIÓN DE SERVICIOS DE INSTITUCIONES PÚBLICAS DE SEGURIDAD SOCIAL	0.00	0.00	0.00	0.00	0.00	0.00
INGRESOS POR VENTA DE BIENES Y PRESTACIÓN DE SERVICIOS DE EMPRESAS PRODUCTIVAS DEL ESTADO	0.00	0.00	0.00	0.00	0.00	0.00
INGRESOS POR VENTA DE BIENES Y PRESTACIÓN DE SERVICIOS DE ENTIDADES PARAESTATALES Y FIDEICOMISOS NO EMPRESARIALES Y NO FINANCIEROS	0.00	0.00	0.00	0.00	0.00	0.00
INGRESOS POR VENTA DE BIENES Y PRESTACIÓN DE SERVICIOS DE ENTIDADES PARAESTATALES EMPRESARIALES NO FINANCIERAS CON PARTICIPACIÓN ESTATAL MAYORITARIA	0.00	0.00	0.00	0.00	0.00	0.00
INGRESOS POR VENTA DE BIENES Y PRESTACIÓN DE SERVICIOS DE ENTIDADES PARAESTATALES EMPRESARIALES FINANCIERAS MONETARIAS CON PARTICIPACIÓN ESTATAL MAYORITARIA	0.00	0.00	0.00	0.00	0.00	0.00
INGRESOS POR VENTA DE BIENES Y PRESTACIÓN DE SERVICIOS DE ENTIDADES PARAESTATALES EMPRESARIALES FINANCIERAS NO MONETARIAS CON PARTICIPACIÓN ESTATAL MAYORITARIA	0.00	0.00	0.00	0.00	0.00	0.00

A DE DECIR VERDAD DECLARAMOS QUE LOS ESTADOS FINANCIEROS Y SUS NOTAS, SON RAZONABLEMENTE CORRECTOS Y SON RESPONSABILIDAD DEL EMISOR

12/2019 02:10:06 p. m.

Est: Estimado, AyR: Ampliaciones/Reducciones, PrM: Presupuesto Modificado, Dev: Devengado, Rec: Recaudado, Dif: Diferencia

MUNICIPIO DE COMALA, COL.

Sistema Integral de Contabilidad Gubernamental

ESTADO ANALITICO DE INGRESOS

DEL 1 DE ENERO AL 30 DE NOVIEMBRE DE 2019

: Clasificación por Rubro de Ingresos
upuestaria Descripción

	Est Ene-Nov	AyR Ene-Nov	PrM Ene-Nov	Dev Ene-Nov	Rec Ene-Nov	Dif Ene-Nov
PARTICIPACIÓN ESTATAL MAYORITARIA						
INGRESOS POR VENTA DE BIENES Y PRESTACIÓN DE SERVICIOS DE FIDEICOMISOS FINANCIEROS PÚBLICOS CON PARTICIPACIÓN ESTATAL MAYORITARIA	0.00	0.00	0.00	0.00	0.00	0.00
INGRESOS POR VENTA DE BIENES Y PRESTACIÓN DE SERVICIOS DE LOS PODERES LEGISLATIVO Y JUDICIAL, Y DE LOS ÓRGANOS AUTÓNOMOS	0.00	0.00	0.00	0.00	0.00	0.00
OTROS INGRESOS	0.00	0.00	0.00	0.00	0.00	0.00
PARTICIPACIONES, APORTACIONES, CONVENIOS, INCENTIVOS DERIVADOS DE LA COLABORACIÓN FISCAL Y FONDOS DISTINTOS DE APORTACIONES	86,814,240.63	19,658,379.59	106,472,620.22	105,870,819.76	105,870,819.76	19,056,579.13
PARTICIPACIONES	58,698,300.71	5,481,709.77	64,180,010.48	64,131,538.04	64,131,538.04	5,433,237.33
APORTACIONES	28,115,939.92	4,152,084.12	32,268,024.04	32,268,024.00	32,268,024.00	4,152,084.08
CONVENIOS	0.00	10,024,585.70	10,024,585.70	9,471,257.72	9,471,257.72	9,471,257.72
INCENTIVOS DERIVADOS DE LA COLABORACIÓN FISCAL	0.00	0.00	0.00	0.00	0.00	0.00
FONDOS DISTINTOS DE APORTACIONES	0.00	0.00	0.00	0.00	0.00	0.00
TRANSFERENCIAS, ASIGNACIONES, SUBSIDIOS Y SUBVENCIONES, Y PENSIONES Y JUBILACIONES	0.00	0.00	0.00	0.00	0.00	0.00
TRANSFERENCIAS Y ASIGNACIONES	0.00	0.00	0.00	0.00	0.00	0.00
SUBSIDIOS Y SUBVENCIONES	0.00	0.00	0.00	0.00	0.00	0.00
PENSIONES Y JUBILACIONES	0.00	0.00	0.00	0.00	0.00	0.00
TRANSFERENCIAS DEL FONDO MEXICANO DEL PETRÓLEO PARA LA ESTABILIZACIÓN Y EL DESARROLLO	0.00	0.00	0.00	0.00	0.00	0.00
INGRESOS DERIVADOS DE FINANCIAMIENTOS	0.00	0.00	0.00	0.00	0.00	0.00
ENDEUDAMIENTO INTERNO	0.00	0.00	0.00	0.00	0.00	0.00
ENDEUDAMIENTO EXTERNO	0.00	0.00	0.00	0.00	0.00	0.00
FINANCIAMIENTO INTERNO	0.00	0.00	0.00	0.00	0.00	0.00
TOTAL:	100,592,434.45	21,991,884.12	122,584,318.57	122,485,008.63	122,485,008.63	21,892,574.18

Ingresos excedentes:

21,892,574.18

MUNICIPIO DE COMALA, COL.

Sistema Integral de Contabilidad Gubernamental

ESTADO ANALITICO DE INGRESOS

DEL 1 DE ENERO AL 30 DE NOVIEMBRE DE 2019

: Fuente de Financiamiento
upuestaria Descripción

	Est Ene-Nov	AyR Ene-Nov	PrM Ene-Nov	Dev Ene-Nov	Rec Ene-Nov	Dif Ene-Nov
DEL GOBIERNO						
IMPUESTOS	7,796,402.21	754,123.97	8,550,526.18	8,364,255.20	8,364,255.20	567,852.99
IMPUESTOS SOBRE LOS INGRESOS	50,656.29	1,256.44	51,912.73	74,900.39	74,900.39	24,244.10
IMPUESTOS SOBRE EL PATRIMONIO	5,835,023.12	243,918.22	6,078,941.34	6,047,496.43	6,047,496.43	212,473.31
IMPUESTOS SOBRE LA PRODUCCIÓN, EL CONSUMO Y LAS TRANSACCIONES	1,334,678.91	470,621.76	1,805,300.67	1,802,604.50	1,802,604.50	467,925.59
IMPUESTOS AL COMERCIO EXTERIOR	0.00	0.00	0.00	0.00	0.00	0.00
IMPUESTOS SOBRE NÓMINAS Y ASIMILABLES	0.00	0.00	0.00	0.00	0.00	0.00
IMPUESTOS ECOLÓGICOS	0.00	0.00	0.00	0.00	0.00	0.00
ACCESORIOS DE IMPUESTOS	576,043.89	38,327.55	614,371.44	439,253.88	439,253.88	-136,790.01
OTROS IMPUESTOS	0.00	0.00	0.00	0.00	0.00	0.00
IMPUESTOS NO COMPRENDIDOS EN LA LEY DE INGRESOS VIGENTE, CAUSADOS EN EJERCICIOS FISCALES ANTERIORES PENDIENTES DE LIQUIDACIÓN O PAGO	0.00	0.00	0.00	0.00	0.00	0.00
CUOTAS Y APORTACIONES DE SEGURIDAD SOCIAL	0.00	0.00	0.00	0.00	0.00	0.00
APORTACIONES PARA FONDOS DE VIVIENDA	0.00	0.00	0.00	0.00	0.00	0.00
CUOTAS PARA LA SEGURIDAD SOCIAL	0.00	0.00	0.00	0.00	0.00	0.00
CUOTAS DE AHORRO PARA EL RETIRO	0.00	0.00	0.00	0.00	0.00	0.00
OTRAS CUOTAS Y APORTACIONES PARA LA SEGURIDAD SOCIAL	0.00	0.00	0.00	0.00	0.00	0.00
ACCESORIOS DE CUOTAS Y APORTACIONES DE SEGURIDAD SOCIAL	0.00	0.00	0.00	0.00	0.00	0.00
CONTRIBUCIONES DE MEJORAS	0.00	101,762.34	101,762.34	101,762.34	101,762.34	101,762.34
CONTRIBUCIONES DE MEJORAS POR OBRAS PÚBLICAS	0.00	101,762.34	101,762.34	101,762.34	101,762.34	101,762.34
CONTRIBUCIONES DE MEJORAS NO COMPRENDIDAS EN LA LEY DE INGRESOS VIGENTE, CAUSADAS EN EJERCICIOS FISCALES ANTERIORES PENDIENTES DE LIQUIDACIÓN O PAGO	0.00	0.00	0.00	0.00	0.00	0.00
DERECHOS	5,389,487.48	765,742.14	6,155,229.62	6,888,005.27	6,888,005.27	1,498,517.79
DERECHOS POR EL USO, GOCE, APROVECHAMIENTO O EXPLOTACIÓN DE BIENES DE DOMINIO PÚBLICO	311,057.21	207,074.75	518,131.96	732,739.82	732,739.82	421,682.61
DERECHOS POR PRESTACIÓN DE SERVICIOS	2,083,208.98	135,994.92	2,219,203.90	2,650,523.29	2,650,523.29	567,314.31
OTROS DERECHOS	2,945,927.73	431,080.36	3,377,008.09	3,424,490.42	3,424,490.42	478,562.69

A DE DECIR VERDAD DECLARAMOS QUE LOS ESTADOS FINANCIEROS Y SUS NOTAS, SON RAZONABLEMENTE CORRECTOS Y SON RESPONSABILIDAD DEL EMISOR

12/2019 02:10:08 p. m.

Est: Estimado, AyR: Ampliaciones/Reducciones, PrM: Presupuesto Modificado, Dev: Devengado, Rec: Recaudado, Dif: Diferencia

MUNICIPIO DE COMALA, COL.

Sistema Integral de Contabilidad Gubernamental

ESTADO ANALITICO DE INGRESOS

DEL 1 DE ENERO AL 30 DE NOVIEMBRE DE 2019

: Fuente de Financiamiento

upuestaria Descripción

	Est Ene-Nov	AyR Ene-Nov	PrM Ene-Nov	Dev Ene-Nov	Rec Ene-Nov	Dif Ene-Nov
ACCESORIOS DE DERECHOS	49,293.56	-8,407.89	40,885.67	80,251.74	80,251.74	30,958.18
DERECHOS NO COMPRENDIDOS EN LA LEY DE INGRESOS VIGENTE, CAUSADOS EN EJERCICIOS FISCALES ANTERIORES PENDIENTES DE LIQUIDACIÓN O PAGO	0.00	0.00	0.00	0.00	0.00	0.00
PRODUCTOS	352,833.11	10,222.34	363,055.45	373,879.47	373,879.47	21,046.36
PRODUCTOS	352,833.11	10,222.34	363,055.45	373,879.47	373,879.47	21,046.36
PRODUCTOS NO COMPRENDIDOS EN LA LEY DE INGRESOS VIGENTE, CAUSADOS EN EJERCICIOS FISCALES ANTERIORES PENDIENTES DE LIQUIDACIÓN O PAGO	0.00	0.00	0.00	0.00	0.00	0.00
APROVECHAMIENTOS	239,471.02	701,653.74	941,124.76	886,286.59	886,286.59	646,815.57
APROVECHAMIENTOS	239,471.02	193,428.74	432,899.76	378,061.59	378,061.59	138,590.57
APROVECHAMIENTOS PATRIMONIALES	0.00	508,225.00	508,225.00	508,225.00	508,225.00	508,225.00
ACCESORIOS DE APROVECHAMIENTOS	0.00	0.00	0.00	0.00	0.00	0.00
APROVECHAMIENTOS NO COMPRENDIDOS EN LA LEY DE INGRESOS VIGENTE, CAUSADOS EN EJERCICIOS FISCALES ANTERIORES PENDIENTES DE LIQUIDACIÓN O PAGO	0.00	0.00	0.00	0.00	0.00	0.00
INGRESOS POR VENTA DE BIENES, PRESTACIÓN DE SERVICIOS Y OTROS INGRESOS	0.00	0.00	0.00	0.00	0.00	0.00
INGRESOS POR VENTA DE BIENES Y PRESTACIÓN DE SERVICIOS DE INSTITUCIONES PÚBLICAS DE SEGURIDAD SOCIAL	0.00	0.00	0.00	0.00	0.00	0.00
INGRESOS POR VENTA DE BIENES Y PRESTACIÓN DE SERVICIOS DE EMPRESAS PRODUCTIVAS DEL ESTADO	0.00	0.00	0.00	0.00	0.00	0.00
INGRESOS POR VENTA DE BIENES Y PRESTACIÓN DE SERVICIOS DE ENTIDADES PARAESTATALES Y FIDEICOMISOS NO EMPRESARIALES Y NO FINANCIEROS	0.00	0.00	0.00	0.00	0.00	0.00
INGRESOS POR VENTA DE BIENES Y PRESTACIÓN DE SERVICIOS DE ENTIDADES PARAESTATALES EMPRESARIALES NO FINANCIERAS CON PARTICIPACIÓN ESTATAL MAYORITARIA	0.00	0.00	0.00	0.00	0.00	0.00
INGRESOS POR VENTA DE BIENES Y PRESTACIÓN DE SERVICIOS DE ENTIDADES PARAESTATALES EMPRESARIALES FINANCIERAS MONETARIAS CON PARTICIPACIÓN ESTATAL MAYORITARIA	0.00	0.00	0.00	0.00	0.00	0.00

A DE DECIR VERDAD DECLARAMOS QUE LOS ESTADOS FINANCIEROS Y SUS NOTAS, SON RAZONABLEMENTE CORRECTOS Y SON RESPONSABILIDAD DEL EMISOR

12/2019 02:10:08 p. m.

Est: Estimado, AyR: Ampliaciones/Reducciones, PrM: Presupuesto Modificado, Dev: Devengado, Rec: Recaudado, Dif: Diferencia

MUNICIPIO DE COMALA, COL.

Sistema Integral de Contabilidad Gubernamental

ESTADO ANALITICO DE INGRESOS

DEL 1 DE ENERO AL 30 DE NOVIEMBRE DE 2019

fuente de financiamiento	Est Ene-Nov	AyR Ene-Nov	PrM Ene-Nov	Dev Ene-Nov	Rec Ene-Nov	Dif Ene-Nov
Descripción						
INGRESOS POR VENTA DE BIENES Y PRESTACIÓN DE SERVICIOS DE ENTIDADES PARAESTATALES EMPRESARIALES FINANCIERAS NO MONETARIAS CON PARTICIPACIÓN ESTATAL MAYORITARIA	0.00	0.00	0.00	0.00	0.00	0.00
INGRESOS POR VENTA DE BIENES Y PRESTACIÓN DE SERVICIOS DE FIDEICOMISOS FINANCIEROS PÚBLICOS CON PARTICIPACIÓN ESTATAL MAYORITARIA	0.00	0.00	0.00	0.00	0.00	0.00
INGRESOS POR VENTA DE BIENES Y PRESTACIÓN DE SERVICIOS DE LOS PODERES LEGISLATIVO Y JUDICIAL, Y DE LOS ÓRGANOS AUTÓNOMOS	0.00	0.00	0.00	0.00	0.00	0.00
OTROS INGRESOS	0.00	0.00	0.00	0.00	0.00	0.00
PARTICIPACIONES, APORTACIONES, CONVENIOS, INCENTIVOS DERIVADOS DE LA COLABORACIÓN FISCAL Y FONDOS DISTINTOS DE APORTACIONES	86,814,240.63	19,658,379.59	106,472,620.22	105,870,819.76	105,870,819.76	19,056,579.13
PARTICIPACIONES	58,698,300.71	5,481,709.77	64,180,010.48	64,131,538.04	64,131,538.04	5,433,237.33
APORTACIONES	28,115,939.92	4,152,084.12	32,268,024.04	32,268,024.00	32,268,024.00	4,152,084.08
CONVENIOS	0.00	10,024,585.70	10,024,585.70	9,471,257.72	9,471,257.72	9,471,257.72
INCENTIVOS DERIVADOS DE LA COLABORACIÓN FISCAL	0.00	0.00	0.00	0.00	0.00	0.00
FONDOS DISTINTOS DE APORTACIONES	0.00	0.00	0.00	0.00	0.00	0.00
TRANSFERENCIAS, ASIGNACIONES, SUBSIDIOS Y SUBVENCIONES, Y PENSIONES Y JUBILACIONES	0.00	0.00	0.00	0.00	0.00	0.00
TRANSFERENCIAS Y ASIGNACIONES	0.00	0.00	0.00	0.00	0.00	0.00
SUBSIDIOS Y SUBVENCIONES	0.00	0.00	0.00	0.00	0.00	0.00
PENSIONES Y JUBILACIONES	0.00	0.00	0.00	0.00	0.00	0.00
TRANSFERENCIAS DEL FONDO MEXICANO DEL PETRÓLEO PARA LA ESTABILIZACIÓN Y EL DESARROLLO	0.00	0.00	0.00	0.00	0.00	0.00
INGRESOS DERIVADOS DE FINANCIAMIENTOS	0.00	0.00	0.00	0.00	0.00	0.00
ENDEUDAMIENTO INTERNO	0.00	0.00	0.00	0.00	0.00	0.00
ENDEUDAMIENTO EXTERNO	0.00	0.00	0.00	0.00	0.00	0.00
FINANCIAMIENTO INTERNO	0.00	0.00	0.00	0.00	0.00	0.00
SUBTOTAL:	100,592,434.45	21,991,884.12	122,584,318.57	122,485,008.63	122,485,008.63	21,892,574.18
TOTAL:	100,592,434.45	21,991,884.12	122,584,318.57	122,485,008.63	122,485,008.63	21,892,574.18

A DE DECIR VERDAD DECLARAMOS QUE LOS ESTADOS FINANCIEROS Y SUS NOTAS, SON RAZONABLEMENTE CORRECTOS Y SON RESPONSABILIDAD DEL EMISOR

12/2019 02:10:08 p. m. Est: Estimado, AyR: Ampliaciones/Reducciones, PrM: Presupuesto Modificado, Dev: Devengado, Rec: Recaudado, Dif: Diferencia



MUNICIPIO DE COMALA, COL.
 Sistema Integral de Contabilidad Gubernamental
ESTADO ANALITICO DE INGRESOS
DEL 1 DE ENERO AL 30 DE NOVIEMBRE DE 2019

: Fuente de Financiamiento
 upuestaria Descripción

Est Ene-Nov	AyR Ene-Nov	PrM Ene-Nov	Dev Ene-Nov	Rec Ene-Nov	Dif Ene-Nov
-------------	-------------	-------------	-------------	-------------	-------------

Ingresos excedentes:

21,892,574.18

- **Información Presupuestaria**
Estado Analítico del Presupuesto de Egresos



MUNICIPIO DE COMALA, COL.

Sistema Integral de Contabilidad Gubernamental

ESTADO ANALITICO DEL EJERCICIO DEL PRESUPUESTO DE EGRESOS

DEL 1 DE ENERO AL 30 DE NOVIEMBRE DE 2019

Objeto del Gasto Prestaria Descripción	Apr	Ene-Nov	AyR	Ene-Nov	PrM	Ene-Nov	Dev	Ene-Nov	Pag	Ene-Nov	SEje	Ene-Nov
SERVICIOS PERSONALES	55,678,766.67	1,305,568.82	56,984,335.49	47,380,341.76	47,380,341.76	47,380,341.76	47,380,341.76	47,380,341.76	47,380,341.76	47,380,341.76	9,603,993.73	3,496,604.79
REMUNERACIONES AL PERSONAL DE CARACTER PERMANENTE	27,152,186.81	551,412.94	27,703,599.75	24,206,994.96	24,206,994.96	24,206,994.96	24,206,994.96	24,206,994.96	24,206,994.96	24,206,994.96	3,496,604.79	
REMUNERACIONES AL PERSONAL DE CARÁCTER TRANSITORIO	3,533,466.26	93,869.28	3,627,335.54	3,626,404.67	3,626,404.67	3,626,404.67	3,626,404.67	3,626,404.67	3,626,404.67	3,626,404.67	930.87	
REMUNERACIONES ADICIONALES Y ESPECIALES	10,478,936.93	1,867,551.24	12,346,488.17	8,928,027.38	8,928,027.38	8,928,027.38	8,928,027.38	8,928,027.38	8,928,027.38	8,928,027.38	3,418,460.79	
SEGURIDAD SOCIAL	3,068,943.32	194,689.73	3,263,633.05	2,602,156.80	2,602,156.80	2,602,156.80	2,602,156.80	2,602,156.80	2,602,156.80	2,602,156.80	661,476.25	
OTRAS PRESTACIONES SOCIALES Y ECONOMICAS	7,195,173.12	1,474,077.37	8,669,250.49	7,745,486.28	7,745,486.28	7,745,486.28	7,745,486.28	7,745,486.28	7,745,486.28	7,745,486.28	923,764.21	
PREVISIONES	3,666,519.25	-2,876,031.74	790,487.51	0.00	0.00	0.00	0.00	0.00	0.00	0.00	790,487.51	
PAGO DE ESTIMULOS A SERVIDORES PUBLICOS	583,540.98	0.00	583,540.98	271,271.67	271,271.67	271,271.67	271,271.67	271,271.67	271,271.67	271,271.67	312,269.31	
MATERIALES Y SUMINISTROS	3,436,499.79	2,557,039.23	5,993,539.02	5,006,847.91	5,006,847.91	5,006,847.91	5,006,847.91	5,006,847.91	5,006,847.91	5,006,847.91	986,691.11	114,226.85
MATERIALES DE ADMINISTRACION, EMISION DE DOCUMENTOS Y ARTICULOS OFICIALES	594,665.74	33,994.06	628,659.80	514,432.95	514,432.95	514,432.95	514,432.95	514,432.95	514,432.95	514,432.95	446,765.58	
ALIMENTOS Y UTENSILIOS	263,341.32	6,206.23	269,547.55	213,881.89	213,881.89	213,881.89	213,881.89	213,881.89	213,881.89	213,881.89	55,665.66	
MATERIAS PRIMAS Y MATERIALES DE PRODUCCION Y COMERCIALIZACION	0.00	0.00	0.00	0.00	0.00	0.00	0.00	0.00	0.00	0.00	0.00	
MATERIALES Y ARTICULOS DE CONSTRUCCION Y DE REPARACION	548,444.51	122,067.75	670,512.26	285,788.69	285,788.69	285,788.69	285,788.69	285,788.69	285,788.69	285,788.69	384,723.57	
PRODUCTOS QUIMICOS, FARMACEUTICOS Y DE LABORATORIO	34,576.27	16,740.00	51,316.27	40,281.78	40,281.78	40,281.78	40,281.78	40,281.78	40,281.78	40,281.78	11,034.49	
COMBUSTIBLES, LUBRICANTES Y ADITIVOS	1,588,502.31	1,769,130.87	3,357,633.18	2,988,730.79	2,988,730.79	2,988,730.79	2,988,730.79	2,988,730.79	2,988,730.79	2,988,730.79	368,902.39	
VESTUARIO, BLANCOS, PRENDAS DE PROTECCION Y ARTICULOS DEPORTIVOS	349,948.76	20,391.04	370,339.80	334,181.42	334,181.42	334,181.42	334,181.42	334,181.42	334,181.42	334,181.42	36,158.38	
MATERIALES Y SUMINISTROS PARA SEGURIDAD	0.00	8,253.60	8,253.60	8,253.60	8,253.60	8,253.60	8,253.60	8,253.60	8,253.60	8,253.60	0.00	
HERRAMIENTAS, REFACCIONES Y ACCESORIOS MENORES	57,020.88	580,255.68	637,276.56	621,296.79	621,296.79	621,296.79	621,296.79	621,296.79	621,296.79	621,296.79	15,979.77	
SERVICIOS GENERALES	5,535,059.17	7,481,014.01	13,016,073.18	10,734,574.04	10,734,574.04	10,734,574.04	10,734,574.04	10,734,574.04	10,734,574.04	10,734,574.04	2,281,499.14	254,690.73
SERVICIOS BÁSICOS	2,410,734.56	5,536,393.22	7,947,127.78	7,692,437.05	7,692,437.05	7,692,437.05	7,692,437.05	7,692,437.05	7,692,437.05	7,692,437.05	254,690.73	
SERVICIOS DE ARRENDAMIENTO	144,236.41	299,633.33	443,869.74	353,393.60	353,393.60	353,393.60	353,393.60	353,393.60	353,393.60	353,393.60	90,476.14	
SERVICIOS PROFESIONALES, CIENTIFICOS, TECNICOS Y OTROS SERVICIOS	278,802.46	25,208.90	304,011.36	266,146.10	266,146.10	266,146.10	266,146.10	266,146.10	266,146.10	266,146.10	37,865.26	
SERVICIOS FINANCIEROS, BANCARIOS Y COMERCIALES	228,876.16	84,186.53	313,062.69	164,918.15	164,918.15	164,918.15	164,918.15	164,918.15	164,918.15	164,918.15	148,144.54	
SERVICIOS DE INSTALACION, REPARACION, MANTENIMIENTO Y CONSERVACION	162,078.93	385,109.28	547,188.21	364,694.98	364,694.98	364,694.98	364,694.98	364,694.98	364,694.98	364,694.98	182,493.23	
SERVICIOS DE COMUNICACION SOCIAL Y PUBLICIDAD	121,751.83	58,929.00	180,680.83	127,326.93	127,326.93	127,326.93	127,326.93	127,326.93	127,326.93	127,326.93	53,353.90	
SERVICIOS DE TRASLADO Y VIATICOS	14,023.07	20,322.00	34,345.07	24,107.73	24,107.73	24,107.73	24,107.73	24,107.73	24,107.73	24,107.73	10,237.34	
SERVICIOS OFICIALES	182,791.36	283,968.32	466,759.68	301,678.47	301,678.47	301,678.47	301,678.47	301,678.47	301,678.47	301,678.47	165,081.21	

A DE DECIR VERDAD DECLARAMOS QUE LOS ESTADOS FINANCIEROS Y SUS NOTAS, SON RAZONABLEMENTE CORRECTOS Y SON RESPONSABILIDAD DEL EMISOR*

12/2019 02-10-11 n m

Apr: Aprobado. AvR: Ampliaciones/Reducciones. PrM: Presupuesto Modificado. Dev: Devengado. Pag: Pagado. SEje: Sub Ejercicio

MUNICIPIO DE COMALA, COL.

Sistema Integral de Contabilidad Gubernamental

ESTADO ANALITICO DEL EJERCICIO DEL PRESUPUESTO DE EGRESOS DEL 1 DE ENERO AL 30 DE NOVIEMBRE DE 2019

Objeto del Gasto upuestaria Descripción	Apr Ene-Nov	AyR Ene-Nov	PrM Ene-Nov	Dev Ene-Nov	Pag Ene-Nov	SEje Ene-Nov
OTROS SERVICIOS GENERALES	1,991,764.39	787,263.43	2,779,027.82	1,439,871.03	1,439,871.03	1,339,156.79
TRANSFERENCIAS, ASIGNACIONES, SUBSIDIOS Y OTRAS AYUDAS	14,828,163.25	530,105.67	15,358,268.92	13,055,607.10	12,982,837.06	2,302,661.82
TRANSFERENCIAS INTERNAS Y ASIGNACIONES AL SECTOR PÚBLICO	0.00	0.00	0.00	0.00	0.00	0.00
TRANSFERENCIAS AL RESTO DEL SECTOR PÚBLICO	4,099,311.06	-457,194.33	3,642,116.73	3,021,001.00	3,021,001.00	621,115.73
SUBSIDIOS Y SUBVENCIONES	1,000.00	113,800.00	114,800.00	94,116.25	94,116.25	20,683.75
AYUDAS SOCIALES	236,866.63	875,000.00	1,111,866.63	209,700.00	209,700.00	902,166.63
PENSIONES Y JUBILACIONES	10,490,985.56	-1,500.00	10,489,485.56	9,730,789.85	9,658,019.81	758,695.71
TRANSFERENCIAS A FIDEICOMISOS, MANDATOS Y CONTRATOS ANALOGOS.	0.00	0.00	0.00	0.00	0.00	0.00
TRANSFERENCIAS A LA SEGURIDAD SOCIAL	0.00	0.00	0.00	0.00	0.00	0.00
DONATIVOS	0.00	0.00	0.00	0.00	0.00	0.00
TRANSFERENCIAS AL EXTERIOR	0.00	0.00	0.00	0.00	0.00	0.00
BIENES MUEBLES, INMUEBLES E INTANGIBLES	74,539.44	685,325.00	759,864.44	725,279.12	713,249.12	34,585.32
MOBILIARIO Y EQUIPO DE ADMINISTRACION	40,000.00	20,355.00	60,355.00	60,346.56	60,346.56	8.44
MOBILIARIO Y EQUIPO EDUCACIONAL Y RECREATIVO	0.00	7,200.00	7,200.00	7,195.64	7,195.64	4.36
EQUIPO E INSTRUMENTAL MEDICO Y DE LABORATORIO	0.00	0.00	0.00	0.00	0.00	0.00
VEHICULOS Y EQUIPO DE TRANSPORTE	0.00	0.00	0.00	0.00	0.00	0.00
EQUIPO DE DEFENSA Y SEGURIDAD	34,539.44	588,305.00	588,305.00	588,300.00	588,300.00	5.00
MAQUINARIA, OTROS EQUIPOS Y HERRAMIENTAS	0.00	-16,000.00	18,539.44	0.00	0.00	18,539.44
ACTIVOS BIOLÓGICOS	0.00	85,465.00	85,465.00	69,436.92	57,406.92	16,028.08
BIENES INMUEBLES	0.00	0.00	0.00	0.00	0.00	0.00
ACTIVOS INTANGIBLES	0.00	0.00	0.00	0.00	0.00	0.00
INVERSION PUBLICA	15,463,849.00	8,784,640.21	24,248,489.21	10,785,131.96	10,477,981.66	13,463,357.25
OBRA PUBLICA EN BIENES DE DOMINIO PÚBLICO	15,463,849.00	8,606,293.65	24,070,142.65	10,613,409.48	10,306,259.18	13,456,733.17
OBRA PUBLICA EN BIENES PROPIOS	0.00	178,346.56	178,346.56	171,722.48	171,722.48	6,624.08
PROYECTOS PRODUCTIVOS Y ACCIONES DE FOMENTO	0.00	0.00	0.00	0.00	0.00	0.00
INVERSIONES FINANCIERAS Y OTRAS PROVISIONES	0.00	0.00	0.00	0.00	0.00	0.00
INVERSIONES PARA EL FOMENTO DE ACTIVIDADES PRODUCTIVAS	0.00	0.00	0.00	0.00	0.00	0.00
ACCIONES Y PARTICIPACIONES DE CAPITAL	0.00	0.00	0.00	0.00	0.00	0.00
COMPRA DE TITULOS Y VALORES	0.00	0.00	0.00	0.00	0.00	0.00
CONCESION DE PRESTAMOS	0.00	0.00	0.00	0.00	0.00	0.00
INVERSIONES EN FIDEICOMISOS, MANDATOS Y OTROS ANALOGOS	0.00	0.00	0.00	0.00	0.00	0.00

TA DE DECIR VERDAD DECLARAMOS QUE LOS ESTADOS FINANCIEROS Y SUS NOTAS, SON RAZONABLEMENTE CORRECTOS Y SON REPOSIBILIDAD DEL EMISOR*

17/2019 02-10-11 n m

Apr: Aprobado. AvR: Ampliaciones/Reducciones. PrM: Presupuesto Modificado. Dev: Devengado. Pac: Pagado. SFl: Sub Ejercicio

MUNICIPIO DE COMALA, COL.

Sistema Integral de Contabilidad Gubernamental

ESTADO ANALITICO DEL EJERCICIO DEL PRESUPUESTO DE EGRESOS

DEL 1 DE ENERO AL 30 DE NOVIEMBRE DE 2019

:: Objeto del Gasto

Upuestaria	Descripción	Apr Ene-Nov	AyR Ene-Nov	PrM Ene-Nov	Dev Ene-Nov	Pag Ene-Nov	SEje Ene-Nov
	OTRAS INVERSIONES FINANCIERAS	0.00	0.00	0.00	0.00	0.00	0.00
	PROVISIONES PARA CONTINGENCIAS Y OTRAS	0.00	0.00	0.00	0.00	0.00	0.00
	EROGACIONES ESPECIALES						
	PARTICIPACIONES Y APORTACIONES	0.00	0.00	0.00	0.00	0.00	0.00
	PARTICIPACIONES	0.00	0.00	0.00	0.00	0.00	0.00
	APORTACIONES	0.00	0.00	0.00	0.00	0.00	0.00
	CONVENIOS	0.00	0.00	0.00	0.00	0.00	0.00
	DEUDA PUBLICA	615,848.09	3,318,821.00	3,934,669.09	7,341,468.39	3,357,692.90	-3,406,799.30
	AMORTIZACION DE LA DEUDA PUBLICA	303,000.00	377,921.00	680,921.00	600,534.78	600,534.78	80,386.22
	INTERESES DE LA DEUDA PUBLICA	312,848.08	647,752.00	960,600.08	839,796.21	839,796.21	120,803.87
	COMISIONES DE LA DEUDA PUBLICA	0.00	0.00	0.00	0.00	0.00	0.00
	GASTOS DE LA DEUDA PUBLICA	0.00	0.00	0.00	0.00	0.00	0.00
	COSTO POR CEBERTURAS	0.00	0.00	0.00	0.00	0.00	0.00
	APOYOS FINANCIEROS	0.00	0.00	0.00	0.00	0.00	0.00
	ADEUDOS DE EJERCICIOS FISCALES ANTERIORES (ADEFAS)	0.01	2,293,148.00	2,293,148.01	5,901,137.40	1,917,361.91	-3,607,989.39
	TOTAL:	95,632,725.41	24,662,513.94	120,295,239.35	95,029,250.28	90,158,908.80	25,265,989.07

MUNICIPIO DE COMALA, COL.

Sistema Integral de Contabilidad Gubernamental

ESTADO ANALITICO DEL EJERCICIO DEL PRESUPUESTO DE EGRESOS

DEL 1 DE ENERO AL 30 DE NOVIEMBRE DE 2019

Tipo de Gasto	Apr Ene-Nov	AyR Ene-Nov	PrM Ene-Nov	Dev Ene-Nov	Pag Ene-Nov	SEje Ene-Nov
CORRIENTE	69,962,482.41	15,982,930.29	85,945,412.70	74,618,275.96	70,139,884.82	11,327,136.74
DE CAPITAL	15,463,849.00	8,681,083.65	24,144,932.65	10,680,184.47	10,361,004.17	13,464,748.18
AMORTIZACION DE LA DEUDA Y DISMINUCION DE PASIVOS	0.00	0.00	0.00	0.00	0.00	0.00
PREVISIONES Y JUBILACIONES	10,206,394.00	-1,500.00	10,204,894.00	9,730,789.85	9,658,019.81	474,104.15
TRANSFERENCIAS	0.00	0.00	0.00	0.00	0.00	0.00
TOTAL:	95,632,725.41	24,662,513.94	120,295,239.35	95,029,250.28	90,158,908.80	25,265,989.07

MUNICIPIO DE COMALA, COL.

Sistema Integral de Contabilidad Gubernamental

ESTADO ANALITICO DEL EJERCICIO DEL PRESUPUESTO DE EGRESOS

DEL 1 DE ENERO AL 30 DE NOVIEMBRE DE 2019

Estructura Administrativa
Apuestaria Descripción

	Apr Ene-Nov	AyR Ene-Nov	PrM Ene-Nov	Dev Ene-Nov	Pag Ene-Nov	SEje Ene-Nov
_DO						
ABILDO	4,196,061.21	-221,035.28	3,975,025.93	3,729,014.66	3,728,794.66	246,011.27
CABILDO	4,196,061.21	-221,035.28	3,975,025.93	3,729,014.66	3,728,794.66	246,011.27
IDENCIA	4,196,061.21	-221,035.28	3,975,025.93	3,729,014.66	3,728,794.66	246,011.27
RESIDENCIA	3,076,195.70	222,443.24	3,298,638.94	2,716,383.17	2,684,163.45	582,255.77
DESPACHO DEL PRESIDENTE	3,076,195.70	222,443.24	3,298,638.94	2,716,383.17	2,684,163.45	582,255.77
COMUNICACION SOCIAL	1,527,933.58	-128,150.42	1,399,783.16	1,302,108.98	1,273,652.93	97,674.18
EVENTOS ESPECIALES	306,397.93	293,610.71	600,008.64	455,043.00	452,256.22	144,965.64
ATENCIÓN CIUDADANA	186,143.91	4,370.15	190,514.06	176,083.90	175,107.01	14,430.16
DIRECCIÓN DE TURISMO	139,439.31	-13,490.32	125,948.99	104,299.20	104,299.20	21,649.79
INSTITUTO DE LA MUJER	630,809.69	103,302.47	734,112.16	482,578.97	482,578.97	251,533.19
COORDINACIÓN DE ATENCIÓN A LA JUVENTUD	161,378.61	-21,449.35	139,929.26	126,228.42	126,228.42	13,700.84
	124,092.67	-15,750.00	108,342.67	70,040.70	70,040.70	38,301.97
ETARIA	4,153,914.34	330,349.82	4,484,264.16	3,984,692.35	3,981,821.35	499,571.81
SECRETARIA	4,153,914.34	330,349.82	4,484,264.16	3,984,692.35	3,981,821.35	499,571.81
DESPACHO DEL SECRETARIO	1,467,632.42	63,713.03	1,531,345.45	1,355,508.97	1,355,508.97	175,836.48
DIRECCIÓN JURÍDICA	325,213.24	-33,048.98	292,164.26	247,763.70	247,763.70	44,400.56
DIRECCIÓN DE REGISTRO CIVIL	832,494.12	72,128.15	904,622.27	846,147.26	843,276.26	58,475.01
JUNTA MUNICIPAL DE ZACUALPAN	297,057.63	41,290.60	338,348.23	189,800.35	189,800.35	148,547.88
JUNTA MUNICIPAL DE SUCHITLÁN	124,685.77	126,448.04	251,133.81	215,445.00	215,445.00	35,688.81
COMISARIAS	371,066.53	-2,680.00	368,386.53	368,380.32	368,380.32	6.21
TELEMÁTICA	735,764.63	62,498.98	798,263.61	761,646.75	761,646.75	36,616.86
ERERIA	6,407,349.59	876,286.01	7,283,635.60	5,665,589.51	5,640,795.48	1,618,046.09
ESORERIA	6,407,349.59	876,286.01	7,283,635.60	5,665,589.51	5,640,795.48	1,618,046.09
DESPACHO DEL TESORERO	3,598,398.24	749,563.47	4,347,961.71	3,032,330.50	3,008,039.82	1,315,631.21
INGRESOS	361,652.48	13,602.48	375,254.96	348,933.63	348,933.63	26,321.33
EGRESOS Y CONTROL PRESUPUESTAL	761,822.92	21,920.17	783,743.09	623,218.57	623,218.57	160,524.52
CATASTRO	1,685,475.95	91,199.89	1,776,675.84	1,661,106.81	1,660,603.46	115,569.03
ALIA MAYOR	5,914,117.46	-382,091.67	5,532,025.79	3,973,706.19	3,879,592.39	1,558,319.60
FICIALIA MAYOR	5,914,117.46	-382,091.67	5,532,025.79	3,973,706.19	3,879,592.39	1,558,319.60
DESPACHO DEL OFICIAL MAYOR	5,914,117.46	-382,091.67	5,532,025.79	3,973,706.19	3,879,592.39	1,558,319.60
AS PÚBLICAS, DESARROLLO URBANO Y PLANEACION	2,126,656.28	22,217,612.66	24,344,268.94	12,893,136.10	12,580,899.51	11,451,132.84
BRAS PÚBLICAS, DESARROLLO URBANO Y PLANEACION	2,126,656.28	22,217,612.66	24,344,268.94	12,893,136.10	12,580,899.51	11,451,132.84
OBRAS PÚBLICAS, DESARROLLO URBANO Y PLANEACION	1,581,830.34	227,614.80	1,809,445.14	1,620,296.28	1,615,209.99	189,148.86
DEPARTAMENTO DE CONSTRUCCIÓN Y SUPERVISION	228,638.27	20,307,198.44	20,535,836.71	10,972,435.53	10,665,285.23	9,563,401.18
DEPARTAMENTO DE DESARROLLO URBANO	252,651.67	1,710,167.19	1,962,818.86	265,873.86	265,873.86	1,696,945.00

A DE DECIR VERDAD DECLARAMOS QUE LOS ESTADOS FINANCIEROS Y SUS NOTAS, SON RAZONABLEMENTE CORRECTOS Y SON RESPONSABILIDAD DEL EMISOR*

12/2019 02-10-16 n m

Aprobado. AvR: Ampliaciones/Reducciones. PrM: Presupuesto Modificado. Dev: Devengado. Pag: Pacado. SFie: Sub Ejercicio

MUNICIPIO DE COMALA, COL.

Sistema Integral de Contabilidad Gubernamental

ESTADO ANALITICO DEL EJERCICIO DEL PRESUPUESTO DE EGRESOS

DEL 1 DE ENERO AL 30 DE NOVIEMBRE DE 2019

: Estructura Administrativa

upuestaria Descripción

	Apr	Ene-Nov	AyR	Ene-Nov	PrM	Ene-Nov	Dev	Ene-Nov	Pag	Ene-Nov	SEje	Ene-Nov
DESPACHO DE PLANEACION	63,536.00	-27,367.77		36,168.23		34,530.43		34,530.43		34,530.43		1,637.80
ACION DE PLANEACION	942,651.13	42,150.42		984,801.55		881,057.71		881,057.71		881,057.71		103,743.84
IRECCION DE PLANEACION	942,651.13	42,150.42		984,801.55		881,057.71		881,057.71		881,057.71		103,743.84
DIRECCION DE PLANEACION	942,651.13	42,150.42		984,801.55		881,057.71		881,057.71		881,057.71		103,743.84
ICIOS PUBLICOS	16,072,642.43	6,795,992.18		22,868,634.61		21,468,818.07		21,468,818.07		21,331,331.32		1,399,816.54
ERVICIOS PUBLICOS	16,072,642.43	6,795,992.18		22,868,634.61		21,468,818.07		21,468,818.07		21,331,331.32		1,399,816.54
DESPACHO DEL DIRECTOR DE SERVICIOS PUBLICOS	1,720,964.52	370,381.06		2,031,345.58		1,745,930.68		1,745,930.68		1,701,801.51		285,414.90
RECOLECCION DE BASURA	1,817,964.02	875,624.41		2,693,588.43		2,549,404.47		2,549,404.47		2,516,366.74		144,183.96
ALUMBRADO PUBLICO	3,426,752.76	4,865,104.18		8,291,856.94		7,684,837.89		7,684,837.89		7,642,241.34		607,019.05
PANTEON Y RASTRO	785,765.70	90,537.06		876,302.76		837,859.92		837,859.92		835,679.92		38,442.84
MANTENIMIENTO VIA PUBLICA, PARQUES Y JARDINES	8,321,195.43	654,345.47		8,975,540.90		8,650,785.11		8,650,785.11		8,635,241.81		324,755.79
RROLLO AGROPECUARIO	221,038.68	3,930.00		224,968.68		195,144.79		195,144.79		195,144.79		29,823.89
ESARROLLO AGROPECUARIO	221,038.68	3,930.00		224,968.68		195,144.79		195,144.79		195,144.79		29,823.89
DESPACHO DEL DIRECTOR DE DESARROLLO AGROPECUARIO	221,038.68	3,930.00		224,968.68		195,144.79		195,144.79		195,144.79		29,823.89
ACION, CULTURA Y DEPORTE	7,086,072.90	1,375,091.68		8,461,164.58		7,275,941.29		7,275,941.29		7,243,189.34		1,185,223.29
DUCACION, CULTURA Y DEPORTE	7,086,072.90	1,375,091.68		8,461,164.58		7,275,941.29		7,275,941.29		7,243,189.34		1,185,223.29
DESPACHO DEL DIRECTOR DE EDUCACION, CULTURA Y DEPORTE	3,673,872.04	550,339.52		4,224,211.56		3,769,016.71		3,769,016.71		3,744,024.61		455,194.85
ACCION CULTURAL	418,223.95	62,396.16		480,620.11		373,205.14		373,205.14		373,205.14		107,414.97
BIBLIOTECAS	2,124,733.23	111,841.93		2,236,575.16		2,047,167.58		2,047,167.58		2,047,167.58		189,407.58
COORDINACION MUNICIPAL DEL DEPORTE	869,243.68	650,514.07		1,519,757.75		1,086,551.86		1,086,551.86		1,078,792.01		433,205.89
ACION DE SEGURIDAD PUBLICA	11,819,102.61	1,981,572.68		13,800,675.29		9,697,827.11		9,697,827.11		9,620,799.40		4,102,848.18
IRECCION DE SEGURIDAD PUBLICA	11,819,102.61	1,981,572.68		13,800,675.29		9,697,827.11		9,697,827.11		9,620,799.40		4,102,848.18
SEGURIDAD PUBLICA	11,573,246.38	2,081,372.68		13,654,619.06		9,597,969.55		9,597,969.55		9,520,941.84		4,056,649.51
COORDINACION DE PREVENCION AL DELITO	245,856.23	-99,800.00		146,056.23		99,857.56		99,857.56		99,857.56		46,198.67
RALORIA INTERNA	710,260.40	-40,460.40		669,800.00		539,727.63		539,727.63		539,727.63		130,072.37
ONTRALORIA INTERNA	710,260.40	-40,460.40		669,800.00		539,727.63		539,727.63		539,727.63		130,072.37
CONTRALOR INTERNO	496,696.32	-75,040.92		421,655.40		378,386.16		378,386.16		378,386.16		43,269.24
DEPARTAMENTO DE INVESTIGACION INTERNA	106,782.04	73,310.19		180,092.23		133,010.44		133,010.44		133,010.44		47,081.79
DEPARTAMENTO DE SUBSTANCIACION INTERNA	106,782.04	-38,729.67		68,052.37		28,331.03		28,331.03		28,331.03		39,721.34
ACION DE PROTECCION CIVIL	2,055,593.90	409,031.09		2,464,624.99		1,233,351.16		1,233,351.16		1,218,309.75		1,231,273.83
IRECCION DE PROTECCION CIVIL	2,055,593.90	409,031.09		2,464,624.99		1,233,351.16		1,233,351.16		1,218,309.75		1,231,273.83
ROTECCION CIVIL	2,055,593.90	409,031.09		2,464,624.99		1,233,351.16		1,233,351.16		1,218,309.75		1,231,273.83
ADOS Y PENSIONADOS	10,435,194.00	-1,500.00		10,433,694.00		9,944,445.39		9,944,445.39		9,871,675.35		489,248.61
IBILADOS Y PENSIONADOS	10,435,194.00	-1,500.00		10,433,694.00		9,944,445.39		9,944,445.39		9,871,675.35		489,248.61

TA DE DECIR VERDAD DECLARAMOS QUE LOS ESTADOS FINANCIEROS Y SUS NOTAS, SON RAZONABLEMENTE CORRECTOS Y SON RESPONSABILIDAD DEL EMISOR"

12/2019 02-10-16 n m

Apr: Aprobado. AvR: Ampliaciones/Reducciones. PrM: Presupuesto Modificado. Dev: Devengado. Pac: Paado. SFe: Sub Ejercicio



MUNICIPIO DE COMALA, COL.

Sistema Integral de Contabilidad Gubernamental

ESTADO ANALITICO DEL EJERCICIO DEL PRESUPUESTO DE EGRESOS

DEL 1 DE ENERO AL 30 DE NOVIEMBRE DE 2019

Estructura Administrativa
Estructura Descripcón

	Apr Ene-Nov	AyR Ene-Nov	PrM Ene-Nov	Dev Ene-Nov	Pag Ene-Nov	SEje Ene-Nov
JUBILADOS Y PENSIONADOS	10,435,194.00	-1,500.00	10,433,694.00	9,944,445.39	9,871,675.35	489,248.61
ANIMOS PUBLICOS DESCENTRALIZADOS	4,099,311.06	-487,194.33	3,612,116.73	2,995,001.00	2,995,001.00	617,115.73
ORGANISMOS PUBLICOS DESCENTRALIZADOS	4,099,311.06	-487,194.33	3,612,116.73	2,995,001.00	2,995,001.00	617,115.73
DIF MUNICIPAL	3,260,000.00	-230,000.00	3,030,000.00	2,820,000.00	2,820,000.00	210,000.00
COMISION DE AGUA POTABLE Y ALCANTARILLADO DE COMALA	839,311.06	-257,194.33	582,116.73	175,001.00	175,001.00	407,115.73
INVERSIONES Y PENSIONES	15,463,849.00	-12,242,009.16	3,221,839.84	0.00	0.00	3,221,839.84
OBRA PUBLICA	15,463,849.00	-12,242,009.16	3,221,839.84	0.00	0.00	3,221,839.84
OBRA PUBLICA AUTORIZADA	15,463,849.00	-12,242,009.16	3,221,839.84	0.00	0.00	3,221,839.84
OBRA PUBLICA	615,848.09	3,318,821.00	3,934,669.09	7,341,468.39	3,357,692.90	-3,406,799.30
OBRA PUBLICA	615,848.09	3,318,821.00	3,934,669.09	7,341,468.39	3,357,692.90	-3,406,799.30
DEUDA PUBLICA	615,848.09	3,318,821.00	3,934,669.09	7,341,468.39	3,357,692.90	-3,406,799.30
TRANSFERENCIAS, SUBSIDIOS Y AYUDAS	236,866.63	24,000.00	260,866.63	197,700.00	197,700.00	63,166.63
TRANSFERENCIAS, SUBSIDIOS Y AYUDAS	236,866.63	24,000.00	260,866.63	197,700.00	197,700.00	63,166.63
COMUNIDAD FRATERNAL POR UNA VIDA MEJOR I.A.P.	0.00	16,000.00	16,000.00	16,000.00	16,000.00	0.00
SECRETARIA DE SALUD	30,800.00	0.00	30,800.00	28,000.00	28,000.00	2,800.00
APOYOS SOCIALES	114,400.00	-13,000.00	101,400.00	94,400.00	94,400.00	7,000.00
AYUDAS DIVERSAS	91,666.63	21,000.00	112,666.63	59,300.00	59,300.00	53,366.63
FESTIVOS Y FESTIVALES	0.00	439,524.00	439,524.00	296,245.76	211,212.77	143,278.24
FESTIVOS Y EVENTOS EN CABECERA	0.00	439,524.00	439,524.00	296,245.76	211,212.77	143,278.24
FERIA TURISTICA, GASTRONOMICA Y ARTESANAL DE PONCHE, PAN Y CAFE	0.00	216,830.00	216,830.00	209,445.76	196,212.77	7,384.24
FERIA DEL MEZCAL Y SU CULTURA 2019	0.00	50,694.00	50,694.00	15,000.00	15,000.00	35,694.00
FIESTAS CHARROTAURINA	0.00	172,000.00	172,000.00	71,800.00	0.00	100,200.00
TOTAL:	95,632,725.41	24,662,513.94	120,295,239.35	95,029,250.28	90,158,908.80	25,265,989.07

SE DEBE DECIR VERDAD DECLARAMOS QUE LOS ESTADOS FINANCIEROS Y SUS NOTAS, SON RAZONABLEMENTE CORRECTOS Y SON RESPONSABILIDAD DEL EMISOR

12/2019 02-10-16 n m

Abr: Aprobado. AvR: Amortizaciones/Reducciones. PrM: Presupuesto Modificado. Dev: Devengado. Pag: Pagado. SEje: Sub Ejercicio

MUNICIPIO DE COMALA, COL.

Sistema Integral de Contabilidad Gubernamental

ESTADO ANALITICO DEL EJERCICIO DEL PRESUPUESTO DE EGRESOS

DEL 1 DE ENERO AL 30 DE NOVIEMBRE DE 2019

Clasificación Funcional
upuestaria Descripción

	Apr Ene-Nov	AyR Ene-Nov	PrM Ene-Nov	Dev Ene-Nov	Pag Ene-Nov	SEje Ene-Nov
ERNO	62,196,517.59	10,917,532.80	73,114,050.39	61,666,678.64	61,152,871.99	11,447,371.75
EGISLACION	4,801,442.79	804,637.72	5,606,080.51	5,169,203.99	5,168,983.99	436,876.52
JUSTICIA	0.00	0.00	0.00	0.00	0.00	0.00
COORDINACION DE LA POLITICA DE GOBIERNO	33,743,365.81	7,144,442.10	40,887,807.91	36,924,253.62	36,608,574.24	3,963,554.29
ELACIONES EXTERIORES	0.00	0.00	0.00	0.00	0.00	0.00
SUNTOS FINANCIEROS Y HACENDARIOS	0.00	0.00	0.00	0.00	0.00	0.00
EGURIDAD NACIONAL	0.00	0.00	0.00	0.00	0.00	0.00
SUNTOS DE ORDEN PUBLICO Y DE SEGURIDAD INTERIOR	12,549,796.28	2,430,890.57	14,980,686.85	10,185,125.46	10,093,556.30	4,795,561.39
TROS SERVICIOS GENERALES	11,101,912.71	537,562.41	11,639,475.12	9,388,095.57	9,281,757.46	2,251,379.55
RROLLO SOCIAL	32,805,398.12	11,349,336.67	44,154,734.79	26,979,661.27	26,606,901.93	17,175,073.52
ROTECCION AMBIENTAL	1,997,818.70	9,318,105.75	11,315,924.45	6,191,096.45	6,158,058.72	5,124,828.00
IVIENDA Y SERVICIOS A LA COMUNIDAD	16,406,500.13	1,091,092.73	17,497,592.86	8,063,147.65	7,755,997.35	9,434,445.21
ALUD	2,820,950.55	93,325.51	2,914,276.06	2,206,543.21	2,206,543.21	707,732.85
ECREACION, CULTURA Y OTRAS MANIFESTACIONES	6,846,976.90	1,360,946.68	8,207,923.58	7,040,387.82	7,007,816.51	1,167,535.76
OCIALES						
DUCACION	0.00	0.00	0.00	0.00	0.00	0.00
ROTECCION SOCIAL	4,466,756.30	-500,643.68	3,966,112.62	3,274,929.42	3,274,929.42	691,183.20
TROS ASUNTOS SOCIALES	266,395.54	-13,490.32	252,905.22	203,556.72	203,556.72	49,348.50
RROLLO ECONOMICO	630,809.69	102,496.47	733,306.16	481,772.97	481,772.97	251,533.19
SUNTOS ECONOMICOS, COMERCIALES Y LABORALES EN	0.00	0.00	0.00	0.00	0.00	0.00
ENERAL						
GROPECUARIA, SILVICULTURA, PESCA Y CAZA	0.00	0.00	0.00	0.00	0.00	0.00
OMBUSTIBLES Y ENERGIA	0.00	0.00	0.00	0.00	0.00	0.00
INERIA, MANUFACTURAS Y CONSTRUCCION	0.00	0.00	0.00	0.00	0.00	0.00
RANSPORTE	0.00	0.00	0.00	0.00	0.00	0.00
OMUNICACIONES	0.00	0.00	0.00	0.00	0.00	0.00
URISMO	630,809.69	102,496.47	733,306.16	481,772.97	481,772.97	251,533.19
IENCIA, TECNOLOGIA E INNOVACION	0.00	0.00	0.00	0.00	0.00	0.00
TRAS INDUSTRIAS Y OTROS ASUNTOS ECONOMICOS	0.00	0.00	0.00	0.00	0.00	0.00
S NO CLASIFICADAS EN FUNCIONES ANTERIORES	0.01	2,293,148.00	2,293,148.01	5,901,137.40	1,917,361.91	-3,607,989.39
RANSACCIONES DE LA DEUDA PUBLICA / COSTO	0.00	0.00	0.00	0.00	0.00	0.00
MANCIERO DE LA DEUDA						
RANSFERENCIAS, PARTICIPACIONES Y APORTACIONES	0.00	0.00	0.00	0.00	0.00	0.00
NTRTE DIFERENTES NIVELES Y ORDENES DE GOBIERNO						
ANEAMIENTO DEL SISTEMA FINANCIERO	0.00	0.00	0.00	0.00	0.00	0.00
DEUDOS DE EJERCICIOS FISCALES ANTERIORES	0.01	2,293,148.00	2,293,148.01	5,901,137.40	1,917,361.91	-3,607,989.39

A DE DECIR VERDAD DECLARAMOS QUE LOS ESTADOS FINANCIEROS Y SUS NOTAS, SON RAZONABLEMENTE CORRECTOS Y SON RESPONSABILIDAD DEL EMISOR

MUNICIPIO DE COMALA, COL.

Sistema Integral de Contabilidad Gubernamental

ESTADO ANALITICO DEL EJERCICIO DEL PRESUPUESTO DE EGRESOS

DEL 1 DE ENERO AL 30 DE NOVIEMBRE DE 2019

Clasificación Funcional
Presupuestaria Descripción

	Apr Ene-Nov	AyR Ene-Nov	PrM Ene-Nov	Dev Ene-Nov	Pag Ene-Nov	SEje Ene-Nov
TOTAL:	95,632,725.41	24,662,513.94	120,295,239.35	95,029,250.28	90,158,908.80	25,265,989.07

MUNICIPIO DE COMALA, COL.

Sistema Integral de Contabilidad Gubernamental

ESTADO ANALITICO DEL EJERCICIO DEL PRESUPUESTO DE EGRESOS DEL 1 DE ENERO AL 30 DE NOVIEMBRE DE 2019

: Fuente de Financiamiento
Presupuestaria Descripción

	Apr Ene-Nov	AyR Ene-Nov	PrM Ene-Nov	Dev Ene-Nov	Pag Ene-Nov	SEje Ene-Nov
PIQUETADO	69,811,295.32	13,317,270.44	83,128,565.76	76,012,550.03	71,449,358.85	7,116,015.73
RECURSOS FISCALES	69,811,295.32	13,317,270.44	83,128,565.76	76,012,550.03	71,449,358.85	7,116,015.73
RECURSOS PROPIOS	69,811,295.32	13,317,270.44	83,128,565.76	76,012,550.03	71,449,358.85	7,116,015.73
NETADO	25,821,430.09	11,345,243.50	37,166,673.59	19,016,700.25	18,709,549.95	18,149,973.34
RECURSOS FEDERALES	25,821,430.09	11,345,243.50	37,166,673.59	19,016,700.25	18,709,549.95	18,149,973.34
FONDO DE INFRAESTRUCTURA SOCIAL MUNICIPAL	15,463,849.00	5,223,580.16	20,687,429.16	8,843,441.70	8,536,291.40	11,843,987.46
FONDO DE FORTALECIMIENTO SOCIAL MUNICIPAL	10,357,581.09	1,828,775.58	12,186,356.67	8,369,849.94	8,369,849.94	3,816,506.73
PROAGUA APAUR	0.00	4,292,887.76	4,292,887.76	1,803,408.61	1,803,408.61	2,489,479.15
TOTAL:	95,632,725.41	24,662,513.94	120,295,239.35	95,029,250.28	90,158,908.80	25,265,989.07

MUNICIPIO DE COMALA, COL.

Sistema Integral de Contabilidad Gubernamental

ESTADO ANALITICO DEL EJERCICIO DEL PRESUPUESTO DE EGRESOS

DEL 1 DE ENERO AL 30 DE NOVIEMBRE DE 2019

Ubicación Geográfica	Apr Ene-Nov	AyR Ene-Nov	PrM Ene-Nov	Dev Ene-Nov	Pag Ene-Nov	SEje Ene-Nov
Descripción						
c-Col						
MA	95,632,725.41	24,662,513.94	120,295,239.35	95,029,250.28	90,158,908.80	25,265,989.07
COMALA	95,632,725.41	2,855,920.68	98,488,646.09	84,361,016.95	79,797,825.77	14,127,629.14
002 LOS AGUAJES	0.00	7,593,812.89	7,593,812.89	3,451,770.10	3,451,770.10	4,142,042.79
004 BARRIO ALTO	0.00	0.00	0.00	0.00	0.00	0.00
005 MIGUEL DE LA MADRID	0.00	3,500,354.01	3,500,354.01	2,950,965.74	2,643,815.44	549,388.27
006 CAMPO VERDE	0.00	402,454.10	402,454.10	371,730.91	371,730.91	30,723.19
007 SANTA CECILIA	0.00	448,030.67	448,030.67	0.00	0.00	448,030.67
008 CENTRO	0.00	0.00	0.00	0.00	0.00	0.00
009 LOMAS DE COMALA	0.00	0.00	0.00	0.00	0.00	0.00
AGOSTO	0.00	733,551.77	733,551.77	604,746.01	604,746.01	128,805.76
LA CAJA	0.00	0.00	0.00	0.00	0.00	0.00
CAMPO CUATRO	0.00	574,840.11	574,840.11	148,663.31	148,663.31	426,176.80
COFRADIA DE SUCHITLAN	0.00	867,821.44	867,821.44	867,821.44	867,821.44	0.00
EL REMUDADERO	0.00	799,559.91	799,559.91	0.00	0.00	799,559.91
SUCHITLAN	0.00	228,427.35	228,427.35	228,426.22	228,426.22	1.13
ZACUALPAN	0.00	6,116,144.32	6,116,144.32	1,502,514.82	1,502,514.82	4,613,629.50
PINTORES UNO	0.00	478,856.58	478,856.58	478,854.67	478,854.67	1.91
	0.00	62,740.11	62,740.11	62,740.11	62,740.11	0.00
TOTAL:	95,632,725.41	24,662,513.94	120,295,239.35	95,029,250.28	90,158,908.80	25,265,989.07

A DE DECIR VERDAD DECLARAMOS QUE LOS ESTADOS FINANCIEROS Y SUS NOTAS, SON RAZONABLEMENTE CORRECTOS Y SON REPOSABILIDAD DEL EMISOR*

12/2019 02-10-24 n m

Apr: Aprobado. AyR: Ampliaciones/Reducciones. PrM: Presupuesto Modificado. Dev: Devengado. Pag: Pagado. SEje: Sub Ejercicio

- **Información de Deuda**





MUNICIPIO DE COMALA, COL.
Sistema Integral de Contabilidad Gubernamental
ENDEUDAMIENTO NETO
DEL 1 DE ENERO AL 30 DE NOVIEMBRE DE 2019

ntificación de Crédito o Instrumento	Contratación/Colocación A	Amortización B	Endeudamiento Neto C = A - B
Créditos Bancarios			
BANBRAS 7176	0.00	479,320.63	-479,320.63
BANBRAS 7206	0.00	121,214.15	-121,214.15
BANBRAS FISM 12580	0.00	0.00	0.00
Total Créditos Bancarios	0.00	600,534.78	-600,534.78
Otros Instrumentos de Deuda			
Total Otros Instrumentos de Deuda	0.00	0.00	0.00
TOTAL	0.00	600,534.78	-600,534.78



MUNICIPIO DE COMALA, COL.
Sistema Integral de Contabilidad Gubernamental
INTERESES DE LA DEUDA
DEL 1 DE ENERO AL 30 DE NOVIEMBRE DE 2019

Identificación de Crédito o Instrumento	Devengado	Pagado
Créditos Bancarios		
BANOBRAS 7176	1,002,185.22	1,002,185.22
BANOBRAS 7206	251,853.77	251,853.77
BANOBRAS FISM 12580	33,544.09	33,544.09
Total de Intereses de Créditos Bancarios	1,287,583.08	1,287,583.08
Otros Instrumentos de Deuda		
Total de Intereses de Otros Instrumentos de Deuda	0.00	0.00
TOTAL	1,287,583.08	1,287,583.08

- **Información Programática**



MUNICIPIO DE COMALA, COL.

Sistema Integral de Contabilidad Gubernamental

GASTO POR CATEGORIA PROGRAMATICA

DEL 1 DE ENERO AL 30 DE NOVIEMBRE DE 2019

Modalidad de Programa	Apr Ene-Nov	AyR Ene-Nov	PrM Ene-Nov	Dev Ene-Nov	Pag Ene-Nov	SEje Ene-Nov
Propuesta Descripción						
Programa						
PROGRAMABLE	95,632,725.41	24,662,513.94	120,295,239.35	95,029,250.28	90,158,908.80	25,265,989.07
SECTOR SOCIAL Y PRIVADO O ENTIDADES	0.00	0.00	0.00	0.00	0.00	0.00
ENTIDADES MUNICIPALES	0.00	0.00	0.00	0.00	0.00	0.00
AJETOS A REGLAS DE OPERACIÓN	0.00	0.00	0.00	0.00	0.00	0.00
SUBSIDIOS	0.00	0.00	0.00	0.00	0.00	0.00
EMPENOS DE LAS FUNCIONES	85,426,331.41	24,664,013.94	110,090,345.35	85,298,460.43	80,500,888.99	24,791,884.92
ESTACION DE SERVICIOS PUBLICOS	85,426,331.41	24,664,013.94	110,090,345.35	85,298,460.43	80,500,888.99	24,791,884.92
PROVISION DE BIENES PUBLICOS	0.00	0.00	0.00	0.00	0.00	0.00
ANEXACIÓN, SEGUIMIENTO Y EVALUACIÓN DE POLÍTICAS	0.00	0.00	0.00	0.00	0.00	0.00
BIBLIICAS	0.00	0.00	0.00	0.00	0.00	0.00
COMOCIÓN Y FOMENTO	0.00	0.00	0.00	0.00	0.00	0.00
REGULACIÓN Y SUPERVISIÓN	0.00	0.00	0.00	0.00	0.00	0.00
ACCIONES DE LAS FUERZAS ARMADAS (ÚNICAMENTE GOBIERNO	0.00	0.00	0.00	0.00	0.00	0.00
DERAL)	0.00	0.00	0.00	0.00	0.00	0.00
PECIFICOS	0.00	0.00	0.00	0.00	0.00	0.00
PROYECTOS DE INVERSIÓN	0.00	0.00	0.00	0.00	0.00	0.00
INSTRUMENTOS Y DE APOYO	0.00	0.00	0.00	0.00	0.00	0.00
APOYO AL PROCESO PRESUPUESTARIO Y PARA MEJORAR LA	0.00	0.00	0.00	0.00	0.00	0.00
EFICIENCIA INSTITUCIONAL	0.00	0.00	0.00	0.00	0.00	0.00
APOYO A LA FUNCIÓN PÚBLICA Y AL MEJORAMIENTO DE LA	0.00	0.00	0.00	0.00	0.00	0.00
ESTRATEGIA	0.00	0.00	0.00	0.00	0.00	0.00
OPERACIONES AJENAS	0.00	0.00	0.00	0.00	0.00	0.00
PROMISOS	0.00	0.00	0.00	0.00	0.00	0.00
OBLIGACIONES DE CUMPLIMIENTO DE RESOLUCIÓN JURISDICCIONAL	0.00	0.00	0.00	0.00	0.00	0.00
RECURSOS NATURALES	0.00	0.00	0.00	0.00	0.00	0.00
OPERACIONES	10,206,394.00	-1,500.00	10,204,894.00	9,730,789.85	9,658,019.81	474,104.15
OPERACIONES Y JUBILACIONES	10,206,394.00	-1,500.00	10,204,894.00	9,730,789.85	9,658,019.81	474,104.15
OPERACIONES A LA SEGURIDAD SOCIAL	0.00	0.00	0.00	0.00	0.00	0.00
OPERACIONES A FONDOS DE ESTABILIZACIÓN	0.00	0.00	0.00	0.00	0.00	0.00
OPERACIONES A FONDOS DE INVERSIÓN Y REESTRUCTURA DE	0.00	0.00	0.00	0.00	0.00	0.00
OPERACIONES	0.00	0.00	0.00	0.00	0.00	0.00
PROGRAMAS DE GASTO FEDERALIZADO (GOBIERNO FEDERAL)	0.00	0.00	0.00	0.00	0.00	0.00
GASTO FEDERALIZADO	0.00	0.00	0.00	0.00	0.00	0.00
PROGRAMAS NO PROGRAMABLES	0.00	0.00	0.00	0.00	0.00	0.00
PROGRAMAS NO PROGRAMABLES	0.00	0.00	0.00	0.00	0.00	0.00
OPERACIONES A ENTIDADES FEDERATIVAS Y MUNICIPIOS	0.00	0.00	0.00	0.00	0.00	0.00

SE DEBE DECIR VERDAD DECLARAMOS QUE LOS ESTADOS FINANCIEROS Y SUS NOTAS, SON RAZONABLEMENTE CORRECTOS Y SON RESPONSABILIDAD DEL EMISOR*

12/2019 02-10-34 n m

Apr: Aprobado. AvR: Ampliaciones/Reducciones. PrM: Presupuesto Modificado. Dev: Devengado. Pag: Pagado. SEje: Sub Ejercicio



MUNICIPIO DE COMALA, COL.

Sistema Integral de Contabilidad Gubernamental

GASTO POR CATEGORIA PROGRAMATICA

DEL 1 DE ENERO AL 30 DE NOVIEMBRE DE 2019

Modalidad de Programa
 Supuestaria Descripción
 Prog-Mod

	Apr Ene-Nov	AyR Ene-Nov	PrM Ene-Nov	Dev Ene-Nov	Pag Ene-Nov	SEje Ene-Nov
GASTO FINANCIERO, DEUDA O APOYOS A DEUDORES Y PORRADORES DE LA BANCA	0.00	0.00	0.00	0.00	0.00	0.00
DEUDOS DE EJERCICIOS FISCALES ANTERIORES	0.00	0.00	0.00	0.00	0.00	0.00
TOTAL:	95,632,725.41	24,662,513.94	120,295,239.35	95,029,250.28	90,158,908.80	25,265,989.07

- **Indicadores de Postura Fiscal**





MUNICIPIO DE COMALA, COL.
Sistema Integral de Contabilidad Gubernamental
INDICADORES DE POSTURA FISCAL
DEL 1 DE ENERO AL 30 DE NOVIEMBRE DE 2019

concepto	Estimado	Devengado	Pagado ³
Ingresos Presupuestarios(I=1+2)			
1. Ingresos del Gobierno de la Entidad Federativa ¹	100,592,434.45	122,485,008.63	122,485,008.63
2. Ingresos del Sector Paraestatal ¹			
Egresos Presupuestarios(II=3+4)			
3. Egresos del Gobierno de la Entidad Federativa ²	95,632,725.41	95,029,250.28	90,158,908.80
4. Egresos del Sector Paraestatal ²	4,959,709.04	27,455,758.35	32,326,099.83
Balance Presupuestario(Superávit o Déficit)(III = I - II)			
concepto	Estimado	Devengado	Pagado³
Balance Presupuestario(Superávit o Déficit)	4,959,709.04	27,455,758.35	32,326,099.83
Intereses, Comisiones y Gastos de la Deuda	312,848.08	839,796.21	839,796.21
Balance Primario(Superávit o Déficit)(V = III - IV)	4,646,860.96	26,615,962.14	31,486,303.62
concepto	Estimado	Devengado	Pagado³
Financiamiento	0.00	0.00	0.00
Amortización de la Deuda	303,000.00	600,534.78	600,534.78
Endeudamiento o desendeudamiento(C = A - B)	-303,000.00	-600,534.78	-600,534.78

Los Ingresos que se presentan son los ingresos presupuestarios totales sin incluir los ingresos por financiamientos. Los Ingresos del Gobierno de la Entidad Federativa corresponden a los del Poder Ejecutivo, Legislativo Judicial y Autónomos. Los egresos que se presentan son los egresos presupuestarios totales sin incluir los egresos por amortización. Los egresos del Gobierno de la Entidad Federativa corresponden a los del Poder Ejecutivo, Legislativo, Judicial y Órganos Autónomos. Para egresos se reportan los egresos pagados.